

# **VAS "LATVIJAS JŪRAS ADMINISTRĀCIJA"**

**Nerevidētais starpperiodu  
finanšu pārskats  
par 9 mēnešu periodu līdz 2019. gada 30. septembrim**

Apstiprināts VAS "Latvijas Jūras administrācija"  
Valdes 2019.gada 14. novembrī sēdē (protokols Nr. 11)

VAS "LATVIJAS JŪRAS ADMINISTRĀCIJA"  
NEREVIDĒTAIS STARPPERIODU FINANŠU PĀRSKATS  
par 9 mēnešu periodu līdz 2019. gada 30. septembrim

**SATURS**

Informācija par Sabiedrību	3		
Vadības ziņojums	4		
Paziņojums par vadības atbildību	5		
Finanšu pārskati			
Peļņas vai zaudējumu aprēķins	6		
Balance	7	-	8
Pašu kapitāla izmaiņu pārskats	9		
Naudas plūsmas pārskats	10		
Pielikums finanšu pārskatiem	11	-	20

VAS "LATVIJAS JŪRAS ADMINISTRĀCIJA"  
NEREVIDĒTAIS STARPPERIODU FINANŠU PĀRSKATS  
par 9 mēnešu periodu līdz 2019. gada 30. septembrim

**INFORMĀCIJA PAR SABIEDRĪBU**

Sabiedrības nosaukums	LATVIJAS JŪRAS ADMINISTRĀCIJA
Sabiedrības juridiskais statuss	Valsts akciju sabiedrība
Reģistrācijas numurs, vieta un datums	Komercreģistrā Nr.40003022705 Rīga, 1991. gada 9. septembris
Adrese	Trijādības iela 5, Rīga, LV-1048 Latvija
Pamatdarbības veids	NACE2 52.22. - Ūdens transporta palīgdarbības, 71.20. - Tehniskā pārbaude un analīze
Valsts kapitāla daļu turētāji	LR Satiksmes ministrija Gogoļa iela 3 Rīga, Latvija, LV-1743
Valdes locekļi	Jānis Krastiņš - valdes priekšsēdētājs Artūrs Brokovskis-Vaivods - valdes loceklis
Pārskata gads	2019. gada 1. janvāris - 30. septembris

## VADĪBAS ZINOJUMS

### **Darbības veids**

VAS "Latvijas Jūras administrācija" sniedz navigācijas un hidrogrāfijas pakalpojumus, nodrošina Latvijas jūrnieku sertifikāciju un eksamināciju, veic kuģu reģistrāciju un to tehniskos auditus, ražo un izplata navigācijas kartes un saistītos datus. Kapitālsabiedrība savas kompetences ietvaros nodrošina un atbalsta pārstāvniecību starptautiskos forumos.

VAS "Latvijas Jūras administrācija" darbība ir funkcionāli sadalīta starp četrām struktūrvienībām: Kuģu reģistrs, Jūrnieku reģistrs, Kuģošanas drošības departaments un Hidrogrāfijas dienests.

Galvenais birojs ir izvietots Rīgā, savukārt, lai nodrošinātu operativitāti attiecībā uz kuģu auditiem, pa vienam atbalsta ofisam atrodas Ventspilī un Liepājā.

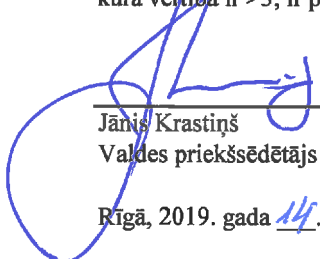
### **Finanšu rezultāti**

VAS "Latvijas Jūras administrācija" 2019.gada 9 mēnešos neto apgrozījums satāda EUR 3 292 376, kas ir par 1,8% vairāk nekā attiecīgajā periodā 2018.gada. Salīdzinoši ar iepriekšējā 2018.gada 9 mēnešiem par EUR 20 363 jeb par 0,9% pieauga ieņēmumi no navigācijas pakalpojumiem. Pārējie ieņēmumi no pamatdarbības (struktūrvienību pakalpojumi) salīdzinoši ar iepriekšējā gada 9 mēnešiem pieauga par EUR 38 139 jeb par 4,4%.

Ņemot vērā VAS "Latvijas Jūras administrācija" 9 mēnešos sniegto pakalpojumu apjomu un izmaksu samazinājumu, 2019.gada 9 mēnešu periods ir noslēgts ar peļņu EUR 192 804 apmērā.

EBIDTA uz 30.09.2019. ir EUR 398 337, kas ir par EUR 54 827 jeb par 16% vairāk nekā attiecīgajā periodā 2018.gada.

2019.gada 30.septembrī Sabiedrības īstermiņa saistības nepārsniedza tās apgrozāmos līdzekļus. Sabiedrības kopējais likviditātes rādītājs, kura vērtība ir >3, ir pieņemto normu apmērā, kas nozīmē, ka Sabiedrība spēj segt savas īstermiņa saistības.

  
Jānis Krastiņš  
Valdes priekšsēdētājs

  
Artūrs Brokovskis-Vaivods  
Valdes loceklis

Rīgā, 2019. gada 14. Novembris

VAS "LATVIJAS JŪRAS ADMINISTRĀCIJA"  
NEREVIDĒTAIS STARPPERIODU FINANŠU PĀRSKATS  
par 9 mēnešu periodu līdz 2019. gada 30. septembrim

**PAZINOJUMS PAR VADĪBAS ATBILDĪBU**

Pamatojoties uz VAS "Latvijas Jūras administrācija" valdes rīcība esošo informāciju, sagatavotais starpperiodu saīsinātais finanšu pārskats par 9 mēnešu periodu, kas beidzas 2019.gada 30.septembrī, kas ietver vadības ziņojumu, ir sagatavots atbilstoši spēkā esošo normatīvo aktu prasībām un visos būtiskos aspektos sniedz patiesu un skaidru priekšstatu par VAS "Latvijas Jūras administrācija" aktīviem, pasīviem, finansiālo stāvokli un peļņu vai zaudējumiem.

VAS "Latvijas Jūras administrācija" nerevidēto starpperiodu saīsināto finanšu pārskatu par 9 mēnešu periodu, kas beidzas 2019.gada 30.septembrī, valde ir apstiprinājusi 2019.gada 14. novembrī.

  
\_\_\_\_\_  
Jānis Krastiņš  
Valdes priekšsēdētājs

  
\_\_\_\_\_  
Artūrs Brokovskis-Vaivods  
Valdes loceklis


Rīgā, 2019. gada 14. Novembris

VAS "LATVIJAS JŪRAS ADMINISTRĀCIJA"  
NEREVIDĒTAIS STARPPERIODU FINANŠU PĀRSKATS  
par 9 mēnešu periodu līdz 2019. gada 30. septembrim

**PELNAS VAI ZAUDĒJUMU APRĒKINS**

	Pielikumi	01.01.2019.- 30.09.2019. EUR	01.01.2018.- 30.09.2018. EUR
Neto apgrozījums	(2)	3 292 376	3 233 874
t.sk. <i>no citiem pamatdarbības veidiem</i>		3 292 376	3 233 874
Pārējie saimnieciskās darbības ieņēmumi	(3)	341 739	335 812
Materiālu izmaksas	(4)	(13 875)	(15 525)
t.sk. <i>izejvielu un palīgmateriālu izmaksas</i>		(13 875)	(15 525)
Personāla izmaksas	(5)	(2 581 389)	(2 567 113)
t.sk.			
<i>a) atlīdzība par darbu</i>		(2 050 914)	(2 040 191)
<i>b) valsts sociālās apdrošināšanas obligātās iemaksas</i>		(487 100)	(484 806)
<i>c) pārējās sociālās nodrošināšanas izmaksas</i>		(43 375)	(42 116)
Vērtības samazinājuma korekcijas	(6)	(212 502)	(302 455)
t.sk.			
<i>a) pamatlīdzekļu un nemateriālo ieguldījumu vērtības samazinājuma korekcijas</i>		(205 168)	(296 374)
<i>b) apgrozāmo līdzekļu vērtības samazinājuma korekcijas, ja tās pārsniedz tādas vērtības norakstījumu summas, kuras attiecīgā sabiedrība uzskata par parastām</i>		(7 334)	(6 081)
Pārējās saimnieciskās darbības izmaksas	(7)	(633 180)	(637 457)
<b>Peļņa vai zaudējumi pirms uzņēmuma ienākuma nodokļa</b>		<b>193 169</b>	<b>47 136</b>
Uzņēmuma ienākuma nodoklis par pārskata gadu		(365)	(484)
<b>Pārskata gada peļņa vai zaudējumi</b>		<b>192 804</b>	<b>46 652</b>

Pielikumi no 11. līdz 20. lapai ir šī finanšu pārskata neatņemama sastāvdaļa.

  
Jānis Krastiņš  
Valdes priekšsēdētājs

  
Artūrs Brokovskis-Vaivods  
Valdes loceklis

  
Gaļina Spodareva  
Galvenais grāmatvedis

Rīgā, 2019. gada 14. Novembris

VAS "LATVIJAS JŪRAS ADMINISTRĀCIJA"  
NEREVIDĒTAIS STARPPERIODU FINANŠU PĀRSKATS  
par 9 mēnešu periodu līdz 2019. gada 30. septembrim

**BILANCE**

		30.09.2019. EUR	31.12.2018. EUR	30.09.2018. EUR
	<b>Pielikumi</b>			
<b><u>AKTĪVS</u></b>				
<b>Ilgtermiņa ieguldījumi</b>				
<b>Nemateriālie ieguldījumi</b>				
Koncesijas, patenti, licences, preču zīmes un tamlīdzīgas	(8)	157 107	138 012	145 341
Citi nemateriālie ieguldījumi	(8)	72 490	83 840	99 868
<b>Nemateriālie ieguldījumi kopā:</b>		<b>229 597</b>	<b>221 852</b>	<b>245 209</b>
<b>Pamatlīdzekļi</b>				
<b>Nekustamie īpašumi</b>				
a) zemesgabali, ēkas un inženierbūves	(9)	2 659 766	2 722 546	2 603 096
Ilgtermiņa ieguldījumi nomātajos pamatlīdzekļos	(9)	-	25	44
Pārējie pamatlīdzekļi un inventārs	(9)	589 923	627 456	580 675
Avansa maksājumi par pamatlīdzekļiem	(9)	-	-	537
<b>Pamatlīdzekļi kopā:</b>	(9)	<b>3 249 689</b>	<b>3 350 027</b>	<b>3 184 352</b>
<b>Ilgtermiņa finanšu ieguldījumi</b>				
Pārējie aizdevumi un citi ilgtermiņa debitori	(10)	1 621	8 759	11 165
<b>Ilgtermiņa finanšu ieguldījumi kopā:</b>		<b>1 621</b>	<b>8 759</b>	<b>11 165</b>
<b>Ilgtermiņa ieguldījumi kopā:</b>		<b>3 480 907</b>	<b>3 580 638</b>	<b>3 440 726</b>
<b>Apgrozāmie līdzekļi</b>				
<b>Krājumi</b>				
Izejvielas, pamatmateriāli un palīgmateriāli	(11)	31 642	22 337	27 432
Gatavie ražojumi un preces pārdošanai		26 026	20 801	22 205
Avansa maksājumi par precēm		69	334	334
<b>Krājumi kopā:</b>		<b>57 737</b>	<b>43 472</b>	<b>49 971</b>
<b>Debitoru parādi</b>				
Pircēju un pasūtītāju parādi	(12)	259 357	260 507	223 682
Citi debitori	(13)	5 671	8 679	9 008
Nākamo periodu izmaksas	(14)	85 318	71 379	85 097
Uzkrātie ieņēmumi	(15)	-	44 884	-
<b>Debitoru parādi kopā:</b>		<b>350 346</b>	<b>385 449</b>	<b>317 787</b>
<b>Naudas līdzekļi</b>	(16)	<b>1 334 549</b>	<b>1 071 077</b>	<b>1 155 247</b>
<b>Apgrozāmie līdzekļi kopā:</b>		<b>1 742 632</b>	<b>1 499 998</b>	<b>1 523 005</b>
<b><u>Aktīvu kopsumma</u></b>		<b><u>5 223 539</u></b>	<b><u>5 080 636</u></b>	<b><u>4 963 731</u></b>

Pielikumi no 11. līdz 20. lapai ir šo finanšu pārskatu neatņemama sastāvdaļa.

VAS "LATVIJAS JŪRAS ADMINISTRĀCIJA"  
 NEREVIDĒTAIS STARPPERIODU FINANŠU PĀRSKATS  
 par 9 mēnešu periodu līdz 2019. gada 30. septembrim

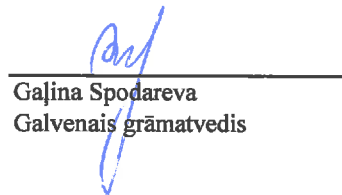
**BILANCE**

	30.09.2019. EUR	31.12.2018. EUR	30.09.2018. EUR
<b>Pielikumi</b>			
<b>PASĪVS</b>			
<b>Pašu kapitāls</b>			
Akciju vai daļu kapitāls (pamatkapitāls)	1 533 902	1 533 902	1 533 902
Ilgtermiņa ieguldījumu pārvērtēšanas rezerves	1 442 507	1 484 526	1 316 834
Rezerves:			
f) pārējās rezerves	2 035 770	2 035 770	2 035 770
Iepriekšējo gadu nesadalītā peļņa vai nesegtie zaudējumi	(512 859)	(438 641)	(438 641)
Pārskata gada peļņa vai zaudējumi	192 804	(74 218)	46 652
<b>Pašu kapitāls kopā:</b>	<b>4 692 124</b>	<b>4 541 339</b>	<b>4 494 517</b>
<b>Kreditori</b>			
<b>Ilgtermiņa kreditori</b>			
Atliktā nodokļa saistības	-	-	-
Nākamo periodu ieņēmumi	(20) 89 801	64 551	53 133
<b>Ilgtermiņa kreditori kopā:</b>	<b>89 801</b>	<b>64 551</b>	<b>53 133</b>
<b>Īstermiņa kreditori</b>			
No pircējiem saņemtie avansi	655	-	-
Parādi piegādātājiem un darbuzņēmējiem	(17) 20 122	11 554	7 367
Nodokļi un valsts sociālās nodrošināšanas maksājumi	(18) 123 225	116 142	117 564
Pārējie kreditori	(19) 129 952	132 794	136 643
Nākamo periodu ieņēmumi	(20) 59 402	26 398	39 593
Uzkrātās saistības	(21) 108 258	187 858	114 914
<b>Īstermiņa kreditori kopā:</b>	<b>441 614</b>	<b>474 746</b>	<b>416 081</b>
<b>Kreditori kopā:</b>	<b>531 415</b>	<b>539 297</b>	<b>469 214</b>
<b><u>Pasīvu kopsumma</u></b>	<b><u>5 223 539</u></b>	<b><u>5 080 636</u></b>	<b><u>4 963 731</u></b>

Pielikumi no 11. līdz 20. lapai ir šo finanšu pārskatu neatņemama sastāvdaļa.

  
 Jānis Krastiņš  
 Valdes priekšsēdētājs

  
 Artūrs Brokovskis-Vaivods  
 Valdes loceklis

  
 Galina Spodareva  
 Galvenais grāmatvedis

Rīgā, 2019. gada 14. Novembris



VAS "LATVIJAS JŪRAS ADMINISTRĀCIJA"  
 NEREVIDĒTAIS STARPPERIODU FINANŠU PĀRSKATS  
 par 9 mēnešu periodu līdz 2019. gada 30. septembrim

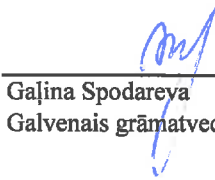
**PAŠU KAPITĀLA IZMAINU PĀRSKATS**

	01.01.2019.- 30.09.2019. EUR	01.01.2018.- 30.09.2018. EUR
<b>Pielikumi</b>		
<b>Akciju vai daļu kapitāls (pamatkapitāls)</b>		
Iepriekšējā gada bilancē norādītā summa	1 533 902	1 533 902
Pārskata perioda bilancē norādītā summa perioda beigās	<u>1 533 902</u>	<u>1 533 902</u>
<b>Ilgtermiņa ieguldījumu pārvērtēšanas rezerve</b>		
Iepriekšējā gada bilancē norādītā summa	1 484 526	1 353 367
Ilgtermiņa ieguldījumu pārvērtēšanas rezerves atlikuma palielinājums/samazinājums	(42 019)	(36 533)
Pārskata perioda bilancē norādītā summa perioda beigās	<u>1 442 507</u>	<u>1 316 834</u>
<b>Rezerves</b>		
Iepriekšējā gada bilancē norādītā summa	2 035 770	2 035 770
Pārskata perioda bilancē norādītā summa perioda beigās	<u>2 035 770</u>	<u>2 035 770</u>
<b>Nesadalītā peļņa</b>		
Iepriekšējā gada bilancē norādītā summa	(512 859)	(438 641)
Nesadalītās peļņas palielinājums/samazinājums	192 804	46 652
Pārskata perioda bilancē norādītā summa perioda beigās	<u>(320 055)</u>	<u>(391 989)</u>
<b>Pašu kapitāls</b>		
Iepriekšējā gada bilancē norādītā summa	4 541 339	4 484 398
Pārskata perioda bilancē norādītā summa perioda beigās	<u>4 692 124</u>	<u>4 494 517</u>

Pielikumi no 11. līdz 20. lapai ir šo finanšu pārskatu neatņemama sastāvdaļa.

  
 Jānis Krastiņš  
 Valdes priekšsēdētājs

  
 Artūrs Brokovskis-Vaivods  
 Valdes loceklis

  
 Gaļina Spodareva  
 Galvenais grāmatvedis

Rīgā, 2019. gada 14. Novembris

VAS "LATVIJAS JŪRAS ADMINISTRĀCIJA"  
 NEREVIDĒTAIS STARPPERIODU FINANŠU PĀRSKATS  
 par 9 mēnešu periodu līdz 2019. gada 30. septembrim


**NAUDAS PLŪSMAS PĀRSKATS**

		01.01.2019.- 30.09.2019. EUR	01.01.2018.- 30.09.2018. EUR
	<b>Pielikumi</b>		
<b>Pamatdarbības naudas plūsma</b>			
Peļņa vai zaudējumi pirms uzņēmumu ienākuma nodokļa		193 169	47 136
<u>Korekcijas:</u>			
pamatlīdzekļu vērtības samazinājuma korekcijas	(9)	175 721	217 932
nemateriālo ieguldījumu vērtības samazinājuma korekcijas	(8)	29 473	78 498
<b>Peļņa vai zaudējumi pirms apgrozāmo līdzekļu un īstermiņa kreditoru atlikumu izmaiņu ietekmes korekcijām</b>		<b>398 363</b>	<b>343 566</b>
Debitoru parādu atlikumu pieaugums vai samazinājums		40 010	6 672
Krājumu atlikumu pieaugums vai samazinājums		(14 265)	(4 650)
Piegādātājiem, darbuuzņēmējiem un pārējiem kreditoriem maksājamo parādu atlikumu pieaugums vai samazinājums		(57 713)	(35 936)
<b>Bruto pamatdarbības naudas plūsma</b>		<b>366 395</b>	<b>309 652</b>
Izdevumi procentu maksājumiem			
Izdevumi uzņēmumu ienākuma nodokļa maksājumiem		(653)	(455)
<b>Pamatdarbības neto naudas plūsma</b>		<b>365 742</b>	<b>309 197</b>
<b>Ieguldīšanas darbības naudas plūsma</b>			
Pamatlīdzekļu un nemateriālo ieguldījumu iegāde		(104 501)	(82 665)
Ieņēmumi no pamatlīdzekļu un nemateriālo ieguldījumu pārdošanas		2 231	926
<b>Ieguldīšanas darbības neto naudas plūsma</b>		<b>(102 270)</b>	<b>(81 739)</b>
<b>Finansēšanas darbības naudas plūsma</b>			
Izmaksātās dividendes		-	-
<b>Finansēšanas darbības neto naudas plūsma</b>		<b>-</b>	<b>-</b>
<b>Pārskata gada neto naudas plūsma</b>		<b>263 472</b>	<b>227 458</b>
<b>Naudas un tās ekvivalentu atlikums pārskata gada sākumā</b>	(16)	<b>1 071 077</b>	<b>927 789</b>
<b>Naudas un tās ekvivalentu atlikums pārskata perioda beigās</b>	(16)	<b>1 334 549</b>	<b>1 155 247</b>

Pielikumi no 11. līdz 20. lapai ir šo finanšu pārskatu neatņemama sastāvdaļa.

  
 Jānis Krastiņš  
 Valdes priekšsēdētājs

  
 Artūrs Brokovskis-Vaivods  
 Valdes loceklis

  
 Gaļina Spodareva  
 Galvenais grāmatvedis

Rīgā, 2019. gada 14. Novembris

## PIELIKUMS FINANŠU PĀRSKATIEM

### (1) Grāmatvedības politikas kopsavilkums

#### Pārskata sagatavošanas pamats

Nerevidētais starpperiodu pārskats sagatavots saskaņā ar Gada pārskatu un konsolidēto gada pārskatu likumu (Likums).

Finanšu pārskati sagatavoti saskaņā ar sākotnējās vērtības uzskaites principu, izņemot nekustamo īpašumu, kas novērtēts patiesā vērtībā sākot ar 2008. gadu un peldošos līdzekļus, kas novērtēti patiesā vērtībā sākot ar 2015. gadu. Peļņas vai zaudējumu aprēķins sastādīts atbilstoši izdevumu veidu shēmai. Naudas plūsmas pārskats sastādīts pēc netiešās metodes.

#### Pielietotie grāmatvedības principi

Finanšu pārskata posteņi novērtēti atbilstoši šādiem grāmatvedības principiem:

- a) Pieņemts, ka Sabiedrība darbosies arī turpmāk;
- b) Ja vien nav norādīts atsevišķi, izmantotas tās pašas novērtēšanas metodes, kas iepriekšējā gadā;
- c) Novērtēšana veikta ar pietiekamu piesardzību, t.sk.:
  - atzīta tikai līdz pārskata perioda beigām iegūtā peļņa;
  - ņemtas vērā visas zināmās un paredzamās saistības vai zaudējumi, kas radušies līdz pārskata perioda beigām, arī tad, ja tie kļuvuši zināmi laika posmā starp pārskata perioda beigām un finanšu pārskata sagatavošanas dienu;
  - aprēķinātas un ņemtas vērā visas aktīvu vērtības samazināšanas un nolietojuma summas neatkarīgi no tā, vai pārskata periods tiek noslēgts ar peļņu vai zaudējumiem.
- d) Ja vien nav norādīts atsevišķi, ieņēmumi un izmaksas ir atzītas pēc uzkrāšanas principa, proti, ņemot vērā to rašanās laiku neatkarīgi no maksājuma datuma un rēķina izrakstīšanas vai saņemšanas datuma. Izmaksas saskaņotas ar ieņēmumiem pārskata periodā.
- e) Aktīva un pasīva posteņu sastāvdaļas novērtētas un uzrādītas atsevišķi. Ieņēmumi un izdevumi uzrādīti atsevišķi, izņemot peļņu vai zaudējumus no ilgtermiņa ieguldījumu pārdošanas un no līdzīgiem darījumiem (piem., valūtas kursu svārstību rezultāts vai ārvalstu valūtas iegādes un pārdošanas darījumu rezultāts) uzrādīšanu neto vērtībā.
- f) Darījumi finanšu pārskatā atspoguļoti, ņemot vērā to ekonomisko saturu un būtību, nevis juridisko formu.

Salīdzinot ar iepriekšējo pārskata periodu, Sabiedrības lietotās uzskaites un novērtēšanas metodes nav mainītas.

#### Ārvalstu valūtu pārvērtēšana eiro

Šis finanšu pārskats sagatavots euro (EUR), kas ir Sabiedrības funkcionāla valūta un Latvijas Republikas oficiāla valūta.

Visi pārskata perioda darījumi ārvalstu valūtās tiek pārvērtēti euro pēc Eiropas Centrālās bankas oficiāli noteiktā valūtas kursa attiecīgā darījuma veikšanas dienā. Monetārie aktīvi un saistības ārvalstu valūtā tiek pārrēķinātas euro pēc Eiropas Centrālās bankas oficiāli noteiktā kursa pārskata perioda pēdējā dienā. Ārvalstu valūtas kursu svārstību rezultātā gūtā peļņa vai zaudējumi tiek atspoguļoti attiecīgā perioda peļņas vai zaudējumu aprēķinā neto vērtībā.

	30.09.2019.	31.12.2018.	30.09.2018
	EUR	EUR	EUR
1 USD	1,08890	1,14500	1,15760
1 GBP	0,88573	0,89453	0,88730

VAS "LATVIJAS JŪRAS ADMINISTRĀCIJA"  
NEREVIDĒTAIS STARPPERIODU FINANŠU PĀRSKATS  
par 9 mēnešu periodu līdz 2019. gada 30. septembrim

### Ieņēmumu atzīšana un neto apgrozījums

Neto apgrozījums ir pārskata periodā pārdotās produkcijas un pakalpojumu vērtības kopsumma, atskaitot atlaides un pievienotās vērtības nodokli.

Ieņēmumi tiek atzīti pēc sekojošiem principiem:

Preču pārdošana - pēc nozīmīgu ar īpašumtiesībām raksturīgu risku un atbildību nodošanu pircējam;

Ieņēmumi no pakalpojumu sniegšanas - atbilstoši darījuma izpildes procentuālajai metodei;

Ieņēmumi no soda un kavējuma naudām - saņemšanas brīdī;

Procentu ieņēmumi - atbilstoši uzkrājumu metodei.

Ja ar pakalpojumu saistītā darījuma iznākums nevar tikt pamatoti novērtēts, ieņēmumi tiek atzīti tikai tik lielā apmērā, kādā atgūstamas atzītās izmaksas.

### Nemateriālie ieguldījumi un pamatlīdzekļi

Nemateriālie ieguldījumi un pamatlīdzekļi sākotnēji novērtēti iegādes vērtībā. Iegādes vērtībā tiek iekļautas izmaksas, kas tieši saistītas ar nemateriālā ieguldījuma vai pamatlīdzekļa iegādi. Zeme, ēkas un būves, kā arī peldošie līdzekļi, uzrādītas pārvērtēšanas vērtībā, atskaitot nolietojumu. Pārējie nemateriālie ieguldījumi un pamatlīdzekļi, ieskaitot bākas, ir uzrādīti iegādes vērtībā, atskaitot nolietojumu.

Pārvērtēšanas rezultātā radusies starpība tiek uzrādīta pašu kapitāla postenī "Ilgtermiņa ieguldījumu pārvērtēšanas rezerve", ja vien tās nereversē iepriekšējos gados veikto pamatlīdzekļu vērtības samazinājumu, kas bija uzrādīts peļņas vai zaudējumu aprēķinā.

Nolietojums tiek aprēķināts pēc lineārās metodes, pielietojot sekojošas vadības noteiktas nemateriālo ieguldījumu un pamatlīdzekļu nolietojuma aprēķināšanas likmes, kas balstītas uz to lietderīgās kalpošanas laika novērtējumu:

	Nolietojums gados
Bākas	50
Ēkas un būves	40 - 50
Iekārtas un mašīnas	5 - 12
Pārējie pamatlīdzekļi	2 - 7

Sabiedrība kapitalizē pamatlīdzekļus, kuru vērtība pārsniedz EUR 250 un derīgās lietošanas laiks pārsniedz 1 gadu. Nolietojums uzlabojumiem un pārējam inventāram, kuru vērtība nepārsniedz EUR 250, tiek aprēķināts 100% apmērā pēc nodošanas ekspluatācijā.

Ja eksistē pietiekami pierādījumi, ka pamatlīdzekļu remonta vai rekonstrukcijas darbu rezultātā nākotnē tiks gūts ekonomisks labums, kas pārsniedz sākotnēji noteikto pamatlīdzekļu izmantošanas atdevi, šādas izmaksas tiek kapitalizētas kā pamatlīdzekļu papildus vērtība. Kapitalizējot uzstādītās rezerves daļas izmaksas, nomainītās daļas atlikusī vērtība tiek norakstīta peļņas vai zaudējumu aprēķinā. Visas pārējās pamatlīdzekļu tekošā remonta un uzturēšanas izmaksas tiek iekļautas tā perioda peļņas vai zaudējumu aprēķinā, kurā tās ir radušās.

Neto peļņa vai zaudējumi no pamatlīdzekļu izslēgšanas tiek aprēķināti kā starpība starp pamatlīdzekļu bilances vērtību, attiecīgo pamatlīdzekļu norakstīto pārvērtēšanas rezervi un pārdošanas rezultātā gūtajiem ieņēmumiem, un iekļauti tā perioda peļņas vai zaudējumu aprēķinā, kurā tie radušies.

Ja eksistē kādi notikumi vai apstākļi, kuru rezultātā varētu secināt, ka pamatlīdzekļu vai nemateriālo ieguldījumu atlikusī vērtība varētu būt lielāka par tā atgūstamo vērtību, attiecīgo pamatlīdzekļu vai nemateriālo ieguldījumu vērtība tiek samazināta līdz tā atgūstamajai vērtībai. Atgūstamo vērtību nosaka kā augstāko no ieguldījuma patiesās vērtības, atskaitot pārdošanas izmaksas, vai lietošanas vērtības.

VAS "LATVIJAS JŪRAS ADMINISTRĀCIJA"  
NEREVIDĒTAIS STARPPERIODU FINANŠU PĀRSKATS  
par 9 mēnešu periodu līdz 2019. gada 30. septembrim

### **Ilgtermiņa ieguldījumi nomātajos pamatlīdzekļos**

Nomāto pamatlīdzekļu kapitālā remonta izmaksas tiek norakstītas pēc lineārās metodes, īsākajā no kapitālo uzlabojumu lietderīgās izmantošanas laika un nomas perioda laikā.

### **Krājumi**

Krājumi novērtēti pēc zemākās no neto pārdošanas vērtības un iegādes vai ražošanas pašizmaksas. Iegādes pašizmaksu veido iegādes cena un pieskaitāmās izmaksas, kas radušās, nogādājot krājumus to pašreizējā vērtībā un stāvoklī. Krājumu vērtības atlikumi aprēķināti, izmantojot FIFO metodi. Ja krājumu neto pārdošanas vērtība ir zemāka par to pašizmaksu, starpība tiek uzskaitīta kā uzkrājumi vērtības samazinājumam.

### **Debitori**

Pircēju un pasūtītāju parādi tiek uzskaitīti atbilstoši sākotnējai rēķinu summai. Debitoru parādi bilancē tiek uzrādīti neto vērtībā, atskaitot uzkrājumus nedrošiem parādiem. Uzkrājumi šaubīgiem parādiem tiek veidoti gadījumos, kad pēc Sabiedrības vadības uzskatiem šo debitoru parādu atgūšana ir apšaubāma.

### **Uzkrājumi**

Uzkrājumi ir saistības, kas attiecas uz pārskata vai iepriekšējo gadu notikumiem un finanšu pārskatu sastādīšanas laikā pastāv liela varbūtība, ka saistību nokārtošanai būs nepieciešama saimniecisko labumu aizplūšana un summu var ticami novērtēt. Uzkrājumi tiek aplēsti pēc izdevumu pašreizējās vērtības, kas pēc novērtējuma būs nepieciešami saistību nokārtošanai.

### **Uzkrātās neizmantoto atvaļinājumu izmaksas**

Uzkrātās neizmantoto atvaļinājumu izmaksas tiek aplēstas, reizinot darbinieku vidējo dienas izpeļņu par pēdējiem sešiem mēnešiem ar pārskata perioda beigās uzkrāto neizmantoto atvaļinājuma dienu skaitu.

### **Dotācijas un finansiālais atbalsts**

Pamatlīdzekļu un citu ilgtermiņa aktīvu izveidošanai saņemtais finansiālais atbalsts tiek uzskaitīts kā nākamo periodu ienākumi, kurus pakāpeniski iekļauj ieņēmumos saņemto vai ar finansiālo atbalstu iegādāto aktīvu lietderīgās izmantošanas perioda laikā. Pārējo finansiālo atbalstu un dotācijas izdevumu segšanu attiecina uz ieņēmumiem tajā pašā periodā, kad radušies attiecīgi izdevumi un izpildīti visi būtiskie nosacījumi dotācijas saņemšanai.

### **Noma bez izpirkuma tiesībām (operatīvā noma) - Sabiedrība ir nomnieks**

Gadījumos, kad aktīvi tiek nomāti uz nomas bez izpirkuma tiesībām noteikumiem, nomas maksājumi un priekšapmaksas maksājumi par nomu tiek iekļauti peļņas vai zaudējuma aprēķinā pēc lineārās metodes nomas perioda laikā.

### **Uzņēmuma ienākuma nodoklis**

Pārskata perioda uzņēmuma ienākuma nodokļa izmaksas ir iekļautas finanšu pārskatā, pamatojoties uz vadības aprēķiniem saskaņā ar Latvijas Republikas nodokļu likumdošanu.

### **Nauda un naudas ekvivalenti**

Naudas plūsmas pārskata mērķiem, nauda un naudas ekvivalenti sastāv no atlikumiem tekošo bankas kontu atlikumiem un citiem īstermiņa likvidiem finanšu aktīviem ar termiņu līdz 90 dienām.

VAS "LATVIJAS JŪRAS ADMINISTRĀCIJA"  
NEREVIDĒTAIS STARPPERIODU FINANŠU PĀRSKATS  
par 9 mēnešu periodu līdz 2019. gada 30. septembrim

	01.01.2019.- 30.09.2019. EUR	01.01.2018.- 30.09.2018. EUR
<b>(2) Neto apgrozījums</b>		
<b>no citiem pamatdarbības veidiem</b>		
Ienākumi no maksas par navigācijas pakalpojumiem	2 396 294	2 375 931
Ienākumi no Jūrnieku reģistra pakalpojumiem un jūrnieku atestācijas	483 551	528 459
Ienākumi no Hidrogrāfijas dienesta pakalpojumiem	176 333	111 255
Ienākumi no Kuģu reģistra pakalpojumiem	105 447	92 590
Ienākumi no Kuģošanas drošības departamenta un inspekcijas pakalpojumiem	128 861	122 909
Ienākumi no projektu saskaņošanas	1 890	2 730
	<u>3 292 376</u>	<u>3 233 874</u>
<b>(3) Pārējie saimnieciskās darbības ieņēmumi</b>		
Ieņēmumi no ES finansēto projektu realizācijas	42 116	208 064
Ieņēmumi no pārējo projektu realizācijas	111 057	7 709
Ieņēmumi no ilgtermiņa ieguldījumu pārvērtēšanas rezerves samazinājuma	42 019	36 533
Ieņēmumi no komandējuma izdevumu atmaksas	18 251	17 716
Apdrošināšanas atlīdzība	1 111	-
Ieņēmumos atzītais uzkrāto saistību samazinājums	76 989	24 689
Ieņēmumi par komunālajiem pakalpojumiem	6 546	6 136
Ieņēmumi no telpu un citu objektu iznomāšanas	12 133	10 293
Neto ieņēmumi no pamatlīdzekļu pārdošanas	2 231	926
Ieņēmumos atzītais uzkrājumu samazinājums	806	229
Pārējie ieņēmumi	28 480	23 517
	<u>341 739</u>	<u>335 812</u>
<b>(4) Materiālu izmaksas</b>		
<b>a) izejvielu un palīgmateriālu izmaksas</b>		
Izejvielu un palīgmateriālu izmaksas	13 875	15 525
	<u>13 875</u>	<u>15 525</u>
<b>(5) Personāla izmaksas</b>		
<b>a) atlīdzība par darbu</b>		
Atlīdzība par darbu	2 050 914	2 040 191
	<u>2 050 914</u>	<u>2 040 191</u>
<b>b) valsts sociālās apdrošināšanas obligātās iemaksas</b>		
Valsts sociālās apdrošināšanas obligātās iemaksas	487 100	484 806
	<u>487 100</u>	<u>484 806</u>
<b>c) pārējās sociālās nodrošināšanas izmaksas</b>		
Darbinieku apdrošināšanas izmaksas	43 010	41 757
Pārējās sociālās nodrošināšanas izmaksas	365	359
	<u>43 375</u>	<u>42 116</u>
<b>Personāla izmaksas, kopā</b>	<u>2 581 389</u>	<u>2 567 113</u>

VAS "LATVIJAS JŪRAS ADMINISTRĀCIJA"  
NEREVIDĒTAIS STARPPERIODU FINANŠU PĀRSKATS  
par 9 mēnešu periodu līdz 2019. gada 30. septembrim

<b>(6) Vērtības samazinājuma korekcijas</b>	<b>01.01.2019.- 30.09.2019.</b>	<b>01.01.2018.- 30.09.2018.</b>
	EUR	EUR
<b>a) pamatlīdzekļu un nemateriālo ieguldījumu vērtības samazinājuma korekcijas</b>		
Pamatlīdzekļu un nemateriālo ieguldījumu nolietojums un norakstīšana	205 168	296 374
	<u>205 168</u>	<u>296 374</u>
<b>b) apgrozāmo līdzekļu vērtības samazinājuma korekcijas, ja tās pārsniedz tādas vērtības norakstījumu summas, kuras attiecīgā sabiedrība uzskata par parastām</b>		
Apgrozāmo līdzekļu vērtības norakstīšana	7 334	6 081
	<u>7 334</u>	<u>6 081</u>
<b>Vērtības samazinājuma korekcijas, kopā</b>	<u><u>212 502</u></u>	<u><u>302 455</u></u>
<b>(7) Pārējās saimnieciskās darbības izmaksas</b>	<b>01.01.2019.- 30.09.2019.</b>	<b>01.01.2018.- 30.09.2018.</b>
	EUR	EUR
Dalības maksas, ieskaitot Transporta nelaimes gadījumu un incidentu izmeklēšanas biroja finansēšana	92 177	91 818
Komandējuma izdevumi	78 786	89 014
Autotransporta un peldošo līdzekļu ekspluatācijas izdevumi	85 086	89 457
Biroja izdevumi	72 237	63 744
Ēku, telpu un teritorijas uzturēšanas izdevumi	86 967	58 907
Reklāmas un reprezentācijas izdevumi	39 638	37 577
Nomas maksājumi	28 365	27 705
Neatskaitāmais priekšnodoklis	29 296	24 331
Audita un sertifikācijas izmaksas	11 646	4 890
Darbinieku kvalifikācijas paaugstināšana un apmācības izdevumi	11 756	46 803
Sakaru izdevumi	18 884	19 009
Nekustamā īpašuma nodoklis par zemi un ēkām	27 658	27 658
Apdrošināšanas maksājumi	19 225	20 569
Juristu un ekspertu pakalpojumi	11 285	11 185
Darba aizsardzības izdevumi	4 870	6 675
Neto zaudējumi no valūtas konvertācijas	2 284	6 693
Pārējie izdevumi	13 020	11 422
	<u>633 180</u>	<u>637 457</u>

VAS "LATVIJAS JŪRAS ADMINISTRĀCIJA"  
NEREVIDĒTAIS STARPPERIODU FINANŠU PĀRSKATS  
par 9 mēnešu periodu līdz 2019. gada 30. septembrim

**(8) Nemateriālie ieguldījumi**

	Koncesijas, patenti, licences, preču zīmes un tml. tiesības	Citi nemateriālie ieguldījumi	Avansa maksājumi par nemateriāliem ieguldījumiem	Kopā
	EUR	EUR	EUR	EUR
<b>Sākotnējā vērtība</b>				
31.12.2018.	373 343	817 822	-	1 191 165
Iegādāts	36 888	330	-	37 218
30.09.2019.	410 231	818 152	-	1 228 383
<b>Nolietojums</b>				
31.12.2018.	(235 331)	(733 982)	-	(969 313)
Aprēķināts	(17 793)	(11 680)	-	(29 473)
30.09.2019.	(253 124)	(745 662)	-	(998 786)
<b>Atlikusī vērtība 31.12.2018.</b>	<b>138 012</b>	<b>83 840</b>	-	<b>221 852</b>
<b>Atlikusī vērtība 30.09.2019.</b>	<b>157 107</b>	<b>72 490</b>	-	<b>229 597</b>

**(9) Pamatlīdzekļi**

	Nekustamie īpašumi			Pārējie pamatlīdzekļi			Avansa maksājumi pamatlīdzekļ u iegādei	Kopā
	Zemes gabali, ēkas un inženierbūve s	Bākas un ar bākām saistītā zeme	Ilgtermiņa ieguldījumi nomātajos pamatlīdzek ļos	Pārējie pamatlīdzekļi un inventārs	Peldošie līdzekļi	Pamatlīdzek ļu izveidošanas izmaksas		
	EUR	EUR	EUR	EUR	EUR	EUR	EUR	EUR
<b>Sākotnējā vērtība</b>								
31.12.2018.	2 228 000	953 044	347	2 620 295	177 750	-	-	5 979 436
Iegādāts	-	-	-	71 427	-	-	3 956	75 383
Atsavināts/norakstīts	-	-	(347)	(39 511)	-	-	-	(39 858)
Pārklasificēts no avansa maksājumiem	-	-	-	3 956	-	-	(3 956)	-
30.09.2019.	2 228 000	953 044	-	2 656 167	177 750	-	-	6 014 961
<b>Nolietojums</b>								
31.12.2018.	(5 606)	(452 892)	(322)	(2 168 676)	(1 913)	-	-	(2 629 409)
Aprēķināts	(50 457)	(12 323)	(25)	(95 696)	(17 220)	-	-	(175 721)
Atsavināts/norakstīts	-	-	347	39 511	-	-	-	39 858
30.09.2019.	(56 063)	(465 215)	-	(2 224 861)	(19 133)	-	-	(2 765 272)
<b>Atlikusī vērtība</b>								
31.12.2018.	<b>2 222 394</b>	<b>500 152</b>	<b>25</b>	<b>451 619</b>	<b>175 837</b>	-	-	<b>3 350 027</b>
<b>Atlikusī vērtība</b>								
30.09.2019.	<b>2 171 937</b>	<b>487 829</b>	-	<b>431 306</b>	<b>158 617</b>	-	-	<b>3 249 689</b>



VAS "LATVIJAS JŪRAS ADMINISTRĀCIJA"  
NEREVIDĒTAIS STARPPERIODU FINANŠU PĀRSKATS  
par 9 mēnešu periodu līdz 2019. gada 30. septembrim

<b>(10) Pārējie aizdevumi un citi ilgtermiņa debitori</b>	<b>30.09.2019.</b>	<b>31.12.2018.</b>	<b>30.09.2018.</b>
	EUR	EUR	EUR
Operatīvā līzings līgumu pirmie maksājumi, ilgtermiņa daļa	1 621	8 759	11 165
	<u>1 621</u>	<u>8 759</u>	<u>11 165</u>
<b>(11) Izejvielas, pamatmateriāli un palīgmateriāli</b>	<b>30.09.2019.</b>	<b>31.12.2018.</b>	<b>30.09.2018.</b>
	EUR	EUR	EUR
Materiāli	29 290	19 503	23 822
Degviela	1 780	2 262	3 038
Rezerves daļas	572	572	572
	<u>31 642</u>	<u>22 337</u>	<u>27 432</u>
<b>(12) Pircēju un pasūtītāju parādi</b>	<b>30.09.2019.</b>	<b>31.12.2018.</b>	<b>30.09.2018.</b>
	EUR	EUR	EUR
Pircēju un pasūtītāju parādu uzskaites vērtība	273 624	284 331	234 630
(Uzkrājumi sliktiem un šaubīgiem parādiem)	(14 267)	(23 824)	(10 948)
	<u>259 357</u>	<u>260 507</u>	<u>223 682</u>
Šaubīgajiem debitoru parādiem izveidoti speciālie uzkrājumi 100% apmērā no to pamatsummas. Par pircēju un pasūtītāju parādiem procenti netiek aprēķināti, un parasti tie atmaksājami 45 dienu laikā.			
<b>(13) Citi debitori</b>	<b>30.09.2019.</b>	<b>31.12.2018.</b>	<b>30.09.2018.</b>
	EUR	EUR	EUR
PVN pārmaksa	-	4 422	3 663
Pārējie debitori	5 671	4 257	5 345
	<u>5 671</u>	<u>8 679</u>	<u>9 008</u>
<b>(14) Nākamo periodu izmaksas</b>	<b>30.09.2019.</b>	<b>31.12.2018.</b>	<b>30.09.2018.</b>
	EUR	EUR	EUR
Sakaru, datu bāzes un citi IT pakalpojumi	32 114	21 660	32 625
Iemaksas starptautiskās organizācijās	4 338	16 486	4 217
Transportlīdzekļu apdrošināšana	2 920	11 534	2 991
Operatīvā līzings līgumu pirmie maksājumi, īstermiņa daļa (sk. 10.pielikumu)	9 544	9 544	9 544
Peldošo līdzekļu apdrošināšana	5 271	3 295	5 264
Komandējuma izdevumi	6 592	3 633	6 487
Laikraksti un žurnāli	2 723	3 376	1 615
Nekustamā īpašuma apdrošināšana	1 033	658	1 032
Darbinieku apdrošināšana	14 671	-	14 317
Valdes locekļu civiltiesiskās atbildības apdrošināšana	743	-	743
Atvaļinājuma nauda un sociālās iemaksas	4 018	-	4 075
Darbinieku kvalifikācijas paaugstināšana	295	115	740
Pārējie izdevumi	1 056	1 078	1 447
	<u>85 318</u>	<u>71 379</u>	<u>85 097</u>

VAS "LATVIJAS JŪRAS ADMINISTRĀCIJA"  
 NEREVIDĒTAIS STARPPERIODU FINANŠU PĀRSKATS  
 par 9 mēnešu periodu līdz 2019. gada 30. septembrim

<b>(15) Uzkrātie ieņēmumi</b>	<b>30.09.2019.</b>	<b>31.12.2018.</b>	<b>30.09.2018.</b>
	<b>EUR</b>	<b>EUR</b>	<b>EUR</b>
Uzkrātie ieņēmumi ES projektiem	-	2 729	-
Citi uzkrātie ieņēmumi	-	42 155	-
	<u>-</u>	<u>44 884</u>	<u>-</u>
	<u>-</u>	<u>44 884</u>	<u>-</u>
<b>(16) Naudas līdzekļi kasē un bankā</b>	<b>30.09.2019.</b>	<b>31.12.2018.</b>	<b>30.09.2018.</b>
	<b>EUR</b>	<b>EUR</b>	<b>EUR</b>
Naudas līdzekļi bankas norēķinu kontos	1 334 549	1 071 077	1 155 247
	<u>1 334 549</u>	<u>1 071 077</u>	<u>1 155 247</u>
	<u>1 334 549</u>	<u>1 071 077</u>	<u>1 155 247</u>
<b>(17) Parādi piegādātājiem un darbuzņēmējiem</b>	<b>30.09.2019.</b>	<b>31.12.2018.</b>	<b>30.09.2018.</b>
	<b>EUR</b>	<b>EUR</b>	<b>EUR</b>
Parāds par pamatlīdzekļiem un nemateriāliem ieguldījumiem	8 100	-	-
Parāds par degvielu	4 237	4 200	5 128
Parāds par komunālajiem pakalpojumiem	529	3 114	172
Operatīvā līzīngā maksājumi	715	715	715
Pārējie parādi	6 541	3 525	1 352
	<u>20 122</u>	<u>11 554</u>	<u>7 367</u>
	<u>20 122</u>	<u>11 554</u>	<u>7 367</u>
<b>(18) Nodokļi un sociālās nodrošināšanas maksājumi</b>	<b>30.09.2019.</b>	<b>31.12.2018.</b>	<b>30.09.2018.</b>
	<b>EUR</b>	<b>EUR</b>	<b>EUR</b>
Valsts sociālās apdrošināšanas obligātās iemaksas	74 997	76 718	73 798
Iedzīvotāju ienākuma nodoklis	36 747	39 010	36 789
Uzņēmuma ienākuma nodoklis	9	297	29
Nekustamā īpašuma nodoklis	7 269	-	6 920
Dabas resursu nodoklis	-	78	-
Pievienotās vērtības nodoklis	4 173	-	-
Uzņēmējdarbības riska valsts nodeva	30	39	28
	<u>123 225</u>	<u>116 142</u>	<u>117 564</u>
	<u>123 225</u>	<u>116 142</u>	<u>117 564</u>

VAS "LATVIJAS JŪRAS ADMINISTRĀCIJA"  
 NEREVIDĒTAIS STARPPERIODU FINANŠU PĀRSKATS  
 par 9 mēnešu periodu līdz 2019. gada 30. septembrim

(19) Pārējie kreditori	30.09.2019. EUR	31.12.2018. EUR	30.09.2018. EUR
Norēķini par darba samaksu	127 924	129 346	133 815
Norēķini par kļūdaini pārskaitītām summām	1 946	3 210	2 426
Pārējie kreditori	-	174	392
Parāds norēķinu personām	82	64	10
	<u>129 952</u>	<u>132 794</u>	<u>136 643</u>
(20) Nākamo periodu ieņēmumi	30.09.2019. EUR	31.12.2018. EUR	30.09.2018. EUR
<b>Ilgtermiņa daļa</b>			
PHARE finansējums	9 806	10 122	10 228
KPFI finansējums	-	-	284
SKLOIS finansējums	36 154	-	-
Citu Eiropas Savienības projektu finansējums	43 841	54 429	42 621
	<u>89 801</u>	<u>64 551</u>	<u>53 133</u>
<b>Īstermiņa daļa</b>			
PHARE finansējums	422	422	422
KPFI finansējums	284	2 837	3 405
SKLOIS finansējums	42 238	-	-
Citu Eiropas Savienības projektu finansējums	16 458	23 139	35 766
	<u>59 402</u>	<u>26 398</u>	<u>39 593</u>
(21) Uzkrātās saistības	30.09.2019. EUR	31.12.2018. EUR	30.09.2018. EUR
Uzkrātās neizmantoto atvaļinājumu izmaksas	101 994	178 984	109 222
Pārējās uzkrātās saistības	6 264	8 874	5 692
	<u>108 258</u>	<u>187 858</u>	<u>114 914</u>

**(22) Finanšu riska vadība**

Finanšu riski, kas saistīti ar Sabiedrības finanšu instrumentiem, galvenokārt, ir valūtas risks, procentu likmju risks, likviditātes risks un kredītrisks. Sabiedrības vadība cenšas minimizēt potenciālo finanšu risku negatīvo ietekmi uz Sabiedrības finansiālo stāvokli. Sabiedrība neizmanto atvasinātus finanšu instrumentus finanšu riska vadībai.

**Tirgus risks - Valūtas risks**

Sabiedrība ir pakļauta valūtas kursu svārstības riskam galvenokārt saistībā ar tā pircēju parādiem USD un GBP valūtā. Sabiedrībai nav būtiskas atvērtās valūtas pozīcijas pārskata perioda beigās.

**Tirgus risks - Procentu likmju risks**

Sabiedrība ir pakļauta procentu likmju riskam galvenokārt saistībā ar tā operatīvā līzīngā līgumiem ar mainīgu procentu likmi.

**Kredītrisks**

Sabiedrība pakļauta kredītriskam saistībā ar tās pircēju un pasūtītāju parādiem, citu debitoru parādiem, naudu un tās ekvivalentiem. Sabiedrība kontrolē savu kredītrisku, pastāvīgi izvērtējot klientu parādu atmaksas vēsturi un nosakot kreditēšanas nosacījumus katram klientam atsevišķi. Bez tam Sabiedrība nepārtraukti uzrauga debitoru parādu atlikumus, lai mazinātu neatgūstamo parādu rašanās iespēju.

Sabiedrībai nav nozīmīgu kredītriska koncentrāciju attiecībā uz kādu vienu darījumu partneri vai līdzīgam raksturojumam atbilstošu darījumu partneru grupu.

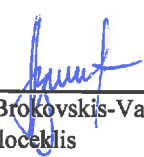
**Likviditātes risks**

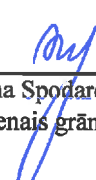
Sabiedrība kontrolē savu likviditātes risku, uzturot atbilstošu naudas un naudas ekvivalentu daudzumu.

**(23) Notikumi pēc pārskata perioda beigām**

Laika periodā kopš pārskata perioda pēdējās dienas līdz finanšu pārskatu parakstīšanas dienai, nav bijuši notikumi, kas būtiski ietekmētu Sabiedrības finansiālo stāvokli uz 2019. gada 30. septembri.

  
\_\_\_\_\_  
Jānis Krastiņš  
Valdes priekšsēdētājs

  
\_\_\_\_\_  
Artūrs Brokovskis-Vaivods  
Valdes loceklis

  
\_\_\_\_\_  
Gaļina Spodareva  
Galvenais grāmatvedis

Rīgā, 2019. gada 14. Novembris