

**VAS "LATVIJAS JŪRAS ADMINISTRĀCIJA"**

**Nerevidētais starpperiodu  
finanšu pārskats  
par 12 mēnešu periodu līdz 2017. gada 31. decembrim**

Apstiprināts VAS "Latvijas Jūras administrācija"  
Valdes 2018.gada 15. februārī sēdē (protokols Nr. 2)

VAS "LATVIJAS JŪRAS ADMINISTRĀCIJA"  
NEREVIDĒTAIS STARPPERIODU FINANŠU PĀRSKATS  
par 12 mēnešu periodu līdz 2017. gada 31. decembrim

**SATURS**

Informācija par Sabiedrību	3		
Vadības ziņojums	4		
Paziņojums par vadības atbildību	5		
Finanšu pārskati			
Peļņas vai zaudējumu aprēķins	6		
Bilance	7	-	8
Pašu kapitāla izmaiņu pārskats	9		
Naudas plūsmas pārskats	10		
Pielikums finanšu pārskatiem	11	-	21

VAS "LATVIJAS JŪRAS ADMINISTRĀCIJA"  
NEREVIDĒTAIS STARPPERIODU FINANŠU PĀRSKATS  
par 12 mēnešu periodu līdz 2017. gada 31. decembrim

**INFORMĀCIJA PAR SABIEDRĪBU**

Sabiedrības nosaukums	LATVIJAS JŪRAS ADMINISTRĀCIJA
Sabiedrības juridiskais statuss	Valsts akciju sabiedrība
Reģistrācijas numurs, vieta un datums	Komercreģistrā Nr.40003022705 Rīga, 1991. gada 9. septembris
Adrese	Trijādības iela 5, Rīga, LV-1048 Latvija
Pamatdarbības veids	NACE2 52.55 - Ūdens transporta palīgdarbības, 5010 - Pasażieru jūras un piekrastes ūdens transports, Tehniskā pārbaude un analīze
Valsts kapitāla daļu turētāji	LR Satiksmes ministrija Gogoļa iela 3 Rīga, Latvija, LV-1743
Valdes locekļi	Jānis Krastiņš - valdes priekšsēdētājs Artūrs Brokovskis-Vaivods - valdes loceklis
Pārskata gads	2017. gada 1. janvāris - 31. decembris

VAS "LATVIJAS JŪRAS ADMINISTRĀCIJA"  
NEREVIDĒTAIS STARPPERIODU FINANŠU PĀRSKATS  
par 12 mēnešu periodu līdz 2017. gada 31. decembrim

**VADĪBAS ZINOJUMS**

**Darbības veids**

VAS "Latvijas Jūras administrācija" sniedz navigācijas un hidrogrāfijas pakalpojumus, nodrošina Latvijas jūrnieku sertifikāciju un eksamināciju, veic kuģu reģistrāciju un to tehniskos auditus, ražo un izplata navigācijas kartes un saistītos datus. Kapitālsabiedrība savas kompetences ietvaros nodrošina un atbalsta pārstāvniecību starptautiskos forumos.

VAS "Latvijas Jūras administrācija" darbība ir funkcionāli sadalīta starp četrām struktūrvienībām: Kuģu reģistrs, Jūrnieku reģistrs, Kuģošanas drošības departaments un Hidrogrāfijas dienests.


Galvenais birojs ir izvietots Rīgā, savukārt, lai nodrošinātu operatīvāti attiecībā uz kuģu auditiem, pa vienam atbalsta ofisam atrodas Ventspilī un Liepājā.

**Finanšu rezultāti**

VAS "Latvijas Jūras administrācija" 2017.gada 12 mēnešos neto apgrozījums sastāda EUR 3 871 512, kas ir par 7 % mazāk nekā attiecīgajā periodā 2016. gada. Salīdzinoši ar iepriekšējā 2016.gada 12 mēnešiem par EUR 154 274 jeb par 5.1% samazinājušies ieņēmumi no navigācijas pakalpojumiem. Pārējie ieņēmumi no pamatdarbības (struktūrvienību pakalpojumi) salīdzinoši ar iepriekšējā gada 12 mēnešiem samazinājušies par EUR 137 750 jeb par 12.3%.

VAS "Latvijas Jūras administrācija" 12 mēnešu periodu ir beigusi ar zaudējumiem 175 953 EUR apmērā. EBIDTA uz 31.12.2017. ir 239 020 EUR. (488 298 EUR uz 31.12.2016.).

2017.gada 31. decembrī Sabiedrības īstermiņa saistības nepārsniedza tās apgrozāmos līdzekļus. Sabiedrības kopējais likviditātes rādītājs, kura vērtība ir >3, ir pieņemto normu apmērā, kas nozīmē, ka Sabiedrība spēj segt savas īstermiņa saistības.

  
\_\_\_\_\_  
Jānis Krastiņš  
Valdes priekšsēdētājs

  
\_\_\_\_\_  
Artūrs Brokovskis-Vaivods  
Valdes loceklis

Rīgā, 2018. gada 15. februāris

VAS "LATVIJAS JŪRAS ADMINISTRĀCIJA"  
NEREVIDĒTAIS STARPPERIODU FINANŠU PĀRSKATS  
par 12 mēnešu periodu līdz 2017. gada 31. decembrim

**PAZINOJUMS PAR VADĪBAS ATBILDĪBU**

Pamatojoties uz VAS "Latvijas Jūras administrācija" valdes rīcība esošo informāciju, sagatavotais starpperiodu saīsinātais finanšu pārskats par 12 mēnešu periodu, kas beidzas 2017.gada 31.decembrī, kas ietver vadības ziņojumu, ir sagatavots atbilstoši spēkā esošo normatīvo aktu prasībām un visos būtiskos aspektos sniedz patiesu un skaidru priekšstatu par VAS "Latvijas Jūras administrācija" aktīviem, pasīviem, finanšu stāvokli un peļņu vai zaudējumiem.

VAS "Latvijas Jūras administrācija" nerevidēto starpperiodu saīsināto finanšu pārskatu par 12 mēnešu periodu, kas beidzas 2017.gada 31.decembrī, valde ir apstiprinājusi 2018.gada \_\_\_ . februārī.

  
\_\_\_\_\_  
Jānis Krastiņš  
Valdes priekšsēdētājs

  
\_\_\_\_\_  
Artūrs Brokovskis-Vaivods  
Valdes loceklis

Rīgā, 2018. gada 15 . februāris

VAS "LATVIJAS JŪRAS ADMINISTRĀCIJA"  
 NEREVIDĒTAIS STARPPERIODU FINANŠU PĀRSKATS  
 par 12 mēnešu periodu līdz 2017. gada 31. decembrim

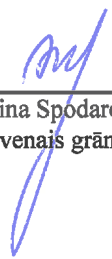
**PELNAS VAI ZAUDĒJUMU APRĒKINS**

	Pielikumi	01.01.2017.- 31.12.2017. EUR	01.01.2016.- 31.12.2016. EUR
Neto apgrozījums t.sk. <i>no citiem pamatdarbības veidiem</i>	(2)	3 871 512 3 871 512	4 163 536 4 163 536
Pārējie saimnieciskās darbības ieņēmumi	(3)	331 910	346 472
Materiālu izmaksas t.sk. <i>izejvielu un palīgmateriālu izmaksas</i>	(4)	(21 373) (21 373)	(21 367) (21 367)
Personāla izmaksas t.sk. <i>a) atlīdzība par darbu</i> <i>b) valsts sociālās apdrošināšanas obligātās iemaksas</i> <i>c) pārējās sociālās nodrošināšanas izmaksas</i>	(5)	(3 050 697) (2 416 562) (564 613) (69 522)	(3 153 877) (2 434 278) (567 361) (152 238)
Vērtības samazinājuma korekcijas t.sk. <i>a) pamatlīdzekļu un nemateriālo ieguldījumu vērtības samazinājuma korekcijas</i> <i>b) apgrozāmo līdzekļu vērtības samazinājuma korekcijas, ja tās pārsniedz tādas vērtības norakstījumu summas, kuras attiecīgā sabiedrība uzskata par parastām</i>	(6)	(444 350) (441 793) (2 557)	(467 369) (462 242) (5 127)
Pārējās saimnieciskās darbības izmaksas	(7)	(889 775)	(841 339)
<b>Peļņa vai zaudējumi pirms uzņēmuma ienākuma nodokļa</b>		<b>(202 773)</b>	<b>26 056</b>
Uzņēmuma ienākuma nodoklis par pārskata gadu		-	-
<b>Peļņa vai zaudējumi pēc uzņēmuma ienākuma nodokļa</b>		<b>(202 773)</b>	<b>26 056</b>
Ieņēmumi vai izmaksas no atliktā nodokļa aktīvu vai saistību atlikumu izmaiņām		26 820	(19 424)
<b>Pārskata gada peļņa vai zaudējumi</b>		<b>(175 953)</b>	<b>6 632</b>

Pielikumi no 11. līdz 21. lapai ir šī finanšu pārskata neatņemama sastāvdaļa.

  
 Jānis Krastiņš  
 Valdes priekšsēdētājs

  
 Artūrs Brokovskis-Vaivods  
 Valdes loceklis

  
 Gaļina Spodareva  
 Galvenais grāmatvedis

Rīgā, 2018. gada 15. februāris

VAS "LATVIJAS JŪRAS ADMINISTRĀCIJA"  
NEREVIDĒTAIS STARPPERIODU FINANŠU PĀRSKATS  
par 12 mēnešu periodu līdz 2017. gada 31. decembrim

**BILANCE**

		31.12.2017. EUR	31.12.2016. EUR	31.12.2015. EUR
	<b>Pielikumi</b>			
<b><u>AKTĪVS</u></b>				
<b>Ilgtermiņa ieguldījumi</b>				
<b>Nemateriālie ieguldījumi</b>				
Koncesijas, patenti, licences, preču zīmes un tamlīdzīgas	(8)	171 734	45 631	73 247
Citi nemateriālie ieguldījumi	(8)	116 073	225 646	239 753
<b>Nemateriālie ieguldījumi kopā:</b>		<b>287 807</b>	<b>271 277</b>	<b>313 000</b>
<b>Pamatlīdzekļi</b>				
<b>Nekustamie īpašumi</b>				
a) zemesgabali, ēkas un inženierbūves	(9)	2 656 880	2 695 691	2 768 601
Ilgtermiņa ieguldījumi nomātajos pamatlīdzekļos	(9)	101	177	252
Pārējie pamatlīdzekļi un inventārs	(9)	698 844	684 999	825 158
Avansa maksājumi par pamatlīdzekļiem	(9)	537	-	-
<b>Pamatlīdzekļi kopā:</b>	(9)	<b>3 356 362</b>	<b>3 380 867</b>	<b>3 594 011</b>
<b>Ilgtermiņa finanšu ieguldījumi</b>				
Pārējie aizdevumi un citi ilgtermiņa debitori	(10)	18 303	27 847	50 783
<b>Ilgtermiņa finanšu ieguldījumi kopā:</b>		<b>18 303</b>	<b>27 847</b>	<b>50 783</b>
<b>Ilgtermiņa ieguldījumi kopā:</b>		<b>3 662 472</b>	<b>3 679 991</b>	<b>3 957 794</b>
<b>Apgrozāmie līdzekļi</b>				
<b>Krājumi</b>				
Izejvielas, pamatmateriāli un palīgmateriāli	(11)	23 767	42 762	43 419
Gatavie ražojumi un preces pārdošanai		21 554	864	864
<b>Krājumi kopā:</b>		<b>45 321</b>	<b>43 626</b>	<b>44 283</b>
<b>Debitoru parādi</b>				
Pircēju un pasūtītāju parādi	(12)	188 863	280 599	251 697
Citi debitori	(13)	7 028	6 858	13 647
Nākamo periodu izmaksas	(14)	100 638	67 087	98 755
Uzkrātie ieņēmumi	(15)	21 718	119 470	28 489
<b>Debitoru parādi kopā:</b>		<b>318 247</b>	<b>474 014</b>	<b>392 588</b>
<b>Naudas līdzekļi</b>	(16)	<b>927 789</b>	<b>1 215 249</b>	<b>998 594</b>
<b>Apgrozāmie līdzekļi kopā:</b>		<b>1 291 357</b>	<b>1 732 889</b>	<b>1 435 465</b>
<b><u>Aktīvu kopsumma</u></b>		<b>4 953 829</b>	<b>5 412 880</b>	<b>5 393 259</b>

Pielikumi no 11. līdz 21. lapai ir šo finanšu pārskatu neatņemama sastāvdaļa.

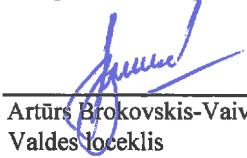
VAS "LATVIJAS JŪRAS ADMINISTRĀCIJA"  
NEREVIDĒTAIS STARPPERIODU FINANŠU PĀRSKATS  
par 12 mēnešu periodu līdz 2017. gada 31. decembrim

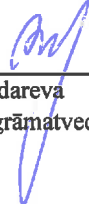
**BILANCE**

		31.12.2017. EUR	31.12.2016. EUR	31.12.2015. EUR
	Pielikumi			
<b><u>PASĪVS</u></b>				
<b>Pašu kapitāls</b>				
Akciju vai daļu kapitāls (pamatkapitāls)		1 533 902	1 533 902	1 533 902
Ilgtermiņa ieguldījumu pārvērtēšanas rezerves		1 354 494	1 202 602	1 244 713
Rezerves:				
f) pārējās rezerves		2 035 770	2 035 770	2 035 770
Iepriekšējo gadu nesadalītā peļņa vai nesegtie zaudējumi		(263 816)	(264 810)	(269 753)
Pārskata gada peļņa vai zaudējumi		(175 953)	6 632	49 432
<b>Pašu kapitāls kopā:</b>		<b>4 484 397</b>	<b>4 514 096</b>	<b>4 594 064</b>
<b>Uzkrājumi:</b>				
Citi uzkrājumi	(17)	-	23 000	-
<b>Uzkrājumi kopā:</b>		<b>-</b>	<b>23 000</b>	<b>-</b>
<b>Kreditori</b>				
<b>Ilgtermiņa kreditori</b>				
Atliktā nodokļa saistības		-	226 695	214 702
Nākamo periodu ieņēmumi	(21)	59 596	34 384	21 035
<b>Ilgtermiņa kreditori kopā:</b>		<b>59 596</b>	<b>261 079</b>	<b>235 737</b>
<b>Īstermiņa kreditori</b>				
No pircējiem saņemtie avansi			200	454
Parādi piegādātājiem un darbuuzņēmējiem	(18)	12 210	18 129	11 266
Nodokļi un valsts sociālās nodrošināšanas maksājumi	(19)	108 577	118 031	95 703
Pārējie kreditori	(20)	117 269	108 230	110 138
Nākamo periodu ieņēmumi	(21)	27 893	154 764	19 146
Uzkrātās saistības	(22)	143 887	215 351	326 751
<b>Īstermiņa kreditori kopā:</b>		<b>409 836</b>	<b>614 705</b>	<b>563 458</b>
<b>Kreditori kopā:</b>		<b>469 432</b>	<b>875 784</b>	<b>799 195</b>
<b><u>Pasīvu kopsumma</u></b>		<b><u>4 953 829</u></b>	<b><u>5 412 880</u></b>	<b><u>5 393 259</u></b>

Pielikumi no 11. līdz 21. lapai ir šo finanšu pārskatu neatņemama sastāvdaļa.

  
\_\_\_\_\_  
Jānis Krastiņš  
Valdes priekšsēdētājs

  
\_\_\_\_\_  
Artūrs Brokovskis-Vaivods  
Valdes loceklis

  
\_\_\_\_\_  
Gaļina Spodareva  
Galvenais grāmatvedis

Rīgā, 2018. gada 15. februāris

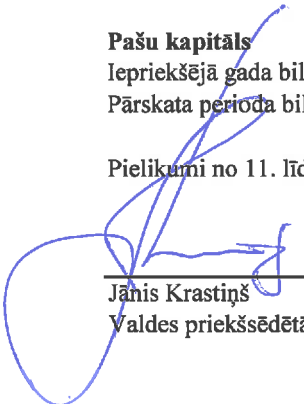



VAS "LATVIJAS JŪRAS ADMINISTRĀCIJA"  
NEREVIDĒTAIS STARPPERIODU FINANŠU PĀRSKATS  
par 12 mēnešu periodu līdz 2017. gada 31. decembrim

**PAŠU KAPITĀLA IZMAINU PĀRSKATS**

	01.01.2017.- 31.12.2017. EUR	01.01.2016.- 31.12.2016. EUR
<b>Pielikumi</b>		
<b>Akciju vai daļu kapitāls (pamatkapitāls)</b>		
Iepriekšējā gada bilancē norādītā summa	1 533 902	1 533 902
Pārskata perioda bilancē norādītā summa perioda beigās	<u>1 533 902</u>	<u>1 533 902</u>
<b>Ilgtermiņa ieguldījumu pārvērtēšanas rezerve</b>		
Iepriekšējā gada bilancē norādītā summa	1 202 602	1 244 713
Ilgtermiņa ieguldījumu pārvērtēšanas rezerves atlikuma palielinājums/samazinājums	<u>151 892</u>	<u>(42 111)</u>
Pārskata perioda bilancē norādītā summa perioda beigās	<u>1 354 494</u>	<u>1 202 602</u>
<b>Rezerves</b>		
Iepriekšējā gada bilancē norādītā summa	<u>2 035 770</u>	<u>2 035 770</u>
Pārskata perioda bilancē norādītā summa perioda beigās	<u>2 035 770</u>	<u>2 035 770</u>
<b>Nesadalītā peļņa</b>		
Iepriekšējā gada bilancē norādītā summa	(258 178)	(220 321)
Nesadalītās peļņas palielinājums/samazinājums	<u>(181 591)</u>	<u>(37 857)</u>
Pārskata perioda bilancē norādītā summa perioda beigās	<u>(439 769)</u>	<u>(258 178)</u>
<b>Pašu kapitāls</b>		
Iepriekšējā gada bilancē norādītā summa	4 514 096	4 594 064
Pārskata perioda bilancē norādītā summa perioda beigās	<u><u>4 484 397</u></u>	<u><u>4 514 096</u></u>

Pielikumi no 11. līdz 21. lapai ir šo finanšu pārskatu neatņemama sastāvdaļa.

  
\_\_\_\_\_  
Jānis Krastiņš  
Valdes priekšsēdētājs

  
\_\_\_\_\_  
Artūrs Brokovskis-Vaivods  
Valdes loceklis

  
\_\_\_\_\_  
Gaļina Spodareva  
Galvenais grāmatvedis

Rīgā, 2018. gada 16. februāris

VAS "LATVIJAS JŪRAS ADMINISTRĀCIJA"  
NEREVIDĒTAIS STARPPERIODU FINANŠU PĀRSKATS  
par 12 mēnešu periodu līdz 2017. gada 31. decembrim

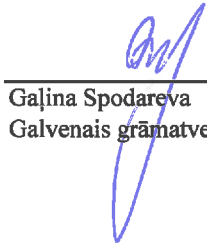
**NAUDAS PLŪSMAS PĀRSKATS**

	Pielikumi	01.01.2017.- 31.12.2017. EUR	01.01.2016.- 31.12.2016. EUR
<b>Pamatdarbības naudas plūsma</b>			
Peļņa vai zaudējumi pirms uzņēmumu ienākuma nodokļa		(202 773)	26 056
<u>Korekcijas:</u>			
pamatlīdzekļu vērtības samazinājuma korekcijas	(9)	302 393	324 625
nemateriālo ieguldījumu vērtības samazinājuma korekcijas	(8)	139 476	137 692
uzkrājumu veidošana (izņemot uzkrājumus nedrošiem parādiem)	(17)	(23 000)	23 000
<b>Peļņa vai zaudējumi pirms apgrozāmo līdzekļu un īstermiņa kreditoru atlikumu izmaiņu ietekmes korekcijām</b>		<b>216 096</b>	<b>511 373</b>
Debitoru parādu atlikumu pieaugums vai samazinājums		165 311	(58 490)
Krājumu atlikumu pieaugums vai samazinājums		(1 695)	657
Piegādātājiem, darbuuzņēmējiem un pārējiem kreditoriem maksājamo parādu atlikumu pieaugums vai samazinājums		(220 871)	8 891
<b>Pamatdarbības neto naudas plūsma</b>		<b>158 841</b>	<b>462 431</b>
<b>Ieguldīšanas darbības naudas plūsma</b>			
Pamatlīdzekļu un nemateriālo ieguldījumu iegāde		(443 300)	(201 386)
Ieņēmumi no pamatlīdzekļu un nemateriālo ieguldījumu pārdošanas		2 637	99
<b>Ieguldīšanas darbības neto naudas plūsma</b>		<b>(440 663)</b>	<b>(201 287)</b>
<b>Finansēšanas darbības naudas plūsma</b>			
Izmaksātās dividendes		(5 638)	(44 489)
<b>Finansēšanas darbības neto naudas plūsma</b>		<b>(5 638)</b>	<b>(44 489)</b>
<b>Pārskata gada neto naudas plūsma</b>		<b>(287 460)</b>	<b>216 655</b>
<b>Naudas un tās ekvivalentu atlikums pārskata gada sākumā</b>	(16)	1 215 249	998 594
<b>Naudas un tās ekvivalentu atlikums pārskata perioda beigās</b>	(16)	<b>927 789</b>	<b>1 215 249</b>

Pielikumi no 11. līdz 21. lapai ir šo finanšu pārskatu neatņemama sastāvdaļa.

  
Jānis Krastiņš  
Valdes priekšsēdētājs

  
Artūrs Brokovskis-Vaivodis  
Valdes loceklis

  
Gaļina Spodareva  
Galvenais grāmatvedis

Rīgā, 2018. gada 15. februāris

## PIELIKUMS FINANŠU PĀRSKATIEM

### (1) Grāmatvedības politikas kopsavilkums

#### Pārskata sagatavošanas pamats

Nerevidētais starpperiodu pārskats sagatavots saskaņā ar Gada pārskatu un konsolidēto gada pārskatu likumu (Likums).

Finanšu pārskati sagatavoti saskaņā ar sākotnējās vērtības uzskaites principu, izņemot nekustamo īpašumu, kas novērtēts patiesā vērtībā sākot ar 2008. gadu un peldošos līdzekļus, kas novērtēti patiesā vērtībā sākot ar 2015. gadu. Peļņas vai zaudējumu aprēķins sastādīts atbilstoši izdevumu veidu shēmai. Naudas plūsmas pārskats sastādīts pēc netiešās metodes.

#### Pielietotie grāmatvedības principi

Finanšu pārskata posteņi novērtēti atbilstoši šādiem grāmatvedības principiem:

- a) Pieņemts, ka Sabiedrība darbosies arī turpmāk;
- b) Ja vien nav norādīts atsevišķi, izmantotas tās pašas novērtēšanas metodes, kas iepriekšējā gadā;
- c) Novērtēšana veikta ar pietiekamu piesardzību, t.sk.:
  - atzīta tikai līdz pārskata perioda beigām iegūtā peļņa;
  - ņemtas vērā visas zināmās un paredzamās saistības vai zaudējumi, kas radušies līdz pārskata perioda beigām, arī tad, ja tie kļuvuši zināmi laika posmā starp pārskata perioda beigām un finanšu pārskata sagatavošanas dienu;
  - aprēķinātas un ņemtas vērā visas aktīvu vērtības samazināšanas un nolietojuma summas neatkarīgi no tā, vai pārskata periods tiek noslēgts ar peļņu vai zaudējumiem.
- d) Ja vien nav norādīts atsevišķi, ieņēmumi un izmaksas ir atzītas pēc uzkrāšanas principa, proti, ņemot vērā to rašanās laiku neatkarīgi no maksājuma datuma un rēķina izrakstīšanas vai saņemšanas datuma. Izmaksas saskaņotas ar ieņēmumiem pārskata periodā.
- e) Aktīva un pasīva posteņu sastāvdaļas novērtētas un uzrādītas atsevišķi. Ieņēmumi un izdevumi uzrādīti atsevišķi, izņemot peļņu vai zaudējumus no ilgtermiņa ieguldījumu pārdošanas un no līdzīgiem darījumiem (piem., valūtas kursu svārstību rezultāts vai ārvalstu valūtas iegādes un pārdošanas darījumu rezultāts) uzradīšanu neto vērtībā.
- f) Darījumi finanšu pārskatā atspoguļoti, ņemot vērā to ekonomisko saturu un būtību, nevis juridisko formu.

Salīdzinot ar iepriekšējo pārskata periodu, Sabiedrības lietotās uzskaites un novērtēšanas metodes nav mainītas.

#### Ārvalstu valūtu pārvērtēšana eiro

Šis finanšu pārskats sagatavots euro (EUR), kas ir Sabiedrības funkcionāla valūta un Latvijas Republikas oficiāla valūta.

Visi pārskata perioda darījumi ārvalstu valūtās tiek pārvērtēti euro pēc Eiropas Centrālās bankas oficiāli noteiktā valūtas kursa attiecīgā darījuma veikšanas dienā. Monetārie aktīvi un saistības ārvalstu valūtā tiek pārrēķinātas euro pēc Eiropas Centrālās bankas oficiāli noteiktā kursa pārskata perioda pēdējā dienā. Ārvalstu valūtas kursu svārstību rezultātā gūtā peļņa vai zaudējumi tiek atspoguļoti attiecīgā perioda peļņas vai zaudējumu aprēķinā neto vērtībā.

	31.12.2017.	31.12.2016.
	EUR	EUR
1 USD	1.19930	1.05410
1 GBP	0.88723	0.85618

VAS "LATVIJAS JŪRAS ADMINISTRĀCIJA"  
NEREVIDĒTAIS STARPPERIODU FINANŠU PĀRSKATS  
par 12 mēnešu periodu līdz 2017. gada 31. decembrim

### ieņēmumu atzīšana un neto apgrozījums

Neto apgrozījums ir pārskata periodā pārdotās produkcijas un pakalpojumu vērtības kopsumma, atskaitot atlaides un pievienotās vērtības nodokli.

Ieņēmumi tiek atzīti pēc sekojošiem principiem:

Preču pārdošana - pēc nozīmīgu ar īpašumtiesībām raksturīgu risku un atbildību nodošanu pircējam;

Ieņēmumi no pakalpojumu sniegšanas - atbilstoši darījuma izpildes procentuālajai metodei;

Ieņēmumi no soda un kavējuma naudām - saņemšanas brīdī;

Procentu ieņēmumi - atbilstoši uzkrājumu metodei.

Ja ar pakalpojumu saistītā darījuma iznākums nevar tikt pamatoti novērtēts, ieņēmumi tiek atzīti tikai tik lielā apmērā, kādā atgūstamas atzītās izmaksas.

### Nemateriālie ieguldījumi un pamatlīdzekļi

Nemateriālie ieguldījumi un pamatlīdzekļi sākotnēji novērtēti iegādes vērtībā. Iegādes vērtībā tiek iekļautas izmaksas, kas tieši saistītas ar nemateriālā ieguldījuma vai pamatlīdzekļa iegādi. Zeme, ēkas un būves, kā arī peldošie līdzekļi, uzrādītas pārvērtēšanas vērtībā, atskaitot nolietojumu. Pārējie nemateriālie ieguldījumi un pamatlīdzekļi, ieskaitot bākas, ir uzrādīti iegādes vērtībā, atskaitot nolietojumu.

Pārvērtēšanas rezultātā radusies starpība (atskaitot atlikto nodokli) tiek uzrādīta pašu kapitāla postenī "Ilgtermiņa ieguldījumu pārvērtēšanas rezerve", ja vien tās nereversē iepriekšējos gados veikto pamatlīdzekļu vērtības samazinājumu, kas bija uzradīts peļņas vai zaudējumu aprēķinā.

Nolietojums tiek aprēķināts pēc lineārās metodes, pielietojot sekojošas vadības noteiktas nemateriālo ieguldījumu un pamatlīdzekļu nolietojuma aprēķināšanas likmes, kas balstītas uz to lietderīgās kalpošanas laika novērtējumu:

	Nolietojums gados
Bākas	50
Ēkas un būves	40 - 50
Iekārtas un mašīnas	5 - 12
Pārējie pamatlīdzekļi	2 - 7

Sabiedrība kapitalizē pamatlīdzekļus, kuru vērtība pārsniedz EUR 150 un derīgās lietošanas laiks pārsniedz 1 gadu. Nolietojums uzlabojumiem un pārējam inventāram, kuru vērtība nepārsniedz EUR 150, tiek aprēķināts 100% apmērā pēc nodošanas ekspluatācijā.

Ja eksistē pietiekami pierādījumi, ka pamatlīdzekļu remonta vai rekonstrukcijas darbu rezultātā nākotnē tiks gūts ekonomisks labums, kas pārsniedz sākotnēji noteikto pamatlīdzekļu izmantošanas atdevi, šādas izmaksas tiek kapitalizētas kā pamatlīdzekļu papildus vērtība. Kapitalizējot uzstādītās rezerves daļas izmaksas, nomainītās daļas atlikusī vērtība tiek norakstīta peļņas vai zaudējumu aprēķinā. Visas pārējās pamatlīdzekļu tekošā remonta un uzturēšanas izmaksas tiek iekļautas tā perioda peļņas vai zaudējumu aprēķinā, kurā tās ir radušās.

Neto peļņa vai zaudējumi no pamatlīdzekļu izslēgšanas tiek aprēķināti kā starpība starp pamatlīdzekļu bilances vērtību, attiecīgo pamatlīdzekļu norakstīto pārvērtēšanas rezervi un pārdošanas rezultātā gūtajiem ieņēmumiem, un iekļauti tā perioda peļņas vai zaudējumu aprēķinā, kurā tie radušies.

Ja eksistē kādi notikumi vai apstākļi, kuru rezultātā varētu secināt, ka pamatlīdzekļu vai nemateriālo ieguldījumu atlikusī vērtība varētu būt lielāka par tā atgūstamo vērtību, attiecīgo pamatlīdzekļu vai nemateriālo ieguldījumu vērtība tiek samazināta līdz tā atgūstamajai vērtībai. Atgūstamo vērtību nosaka kā augstāko no ieguldījuma patiesās vērtības, atskaitot pārdošanas izmaksas, vai lietošanas vērtības.

### **Ilgtermiņa ieguldījumi nomātajos pamatlīdzekļos**

Nomāto pamatlīdzekļu kapitālā remonta izmaksas tiek norakstītas pēc lineārās metodes, īsākajā no kapitālo uzlabojumu lietderīgās izmantošanas laika un nomas perioda laikā.

### **Krājumi**

Krājumi novērtēti pēc zemākās no neto pārdošanas vērtības un iegādes vai ražošanas pašizmaksas. Iegādes pašizmaksu veido iegādes cena un pieskaitāmās izmaksas, kas radušās, nogādājot krājumus to pašreizējā vērtībā un stāvoklī. Saražoto krājumu pašizmaksā tiek iekļautas izmantoto izejvielu un materiālu izmaksas un citi izdevumi, kas tieši saistīti ar attiecīgā objekta izgatavošanu, kā arī attiecīgā daļa no vispārējiem izdevumiem. Pārdošanas izmaksas netika iekļautas pašizmaksā. Krājumu vērtības atlikumi aprēķināti, izmantojot FIFO metodi. Ja krājumu neto pārdošanas vērtība ir zemāka par to pašizmaksu, starpība tiek uzskaitīta kā uzkrājumi vērtības samazinājumam.

### **Debitori**

Pircēju un pasūtītāju parādi tiek uzskaitīti atbilstoši sākotnējai rēķinu summai. Debitoru parādi bilancē tiek uzrādīti neto vērtībā, atskaitot uzkrājumus nedrošiem parādiem. Uzkrājumi šaubīgiem parādiem tiek veidoti gadījumos, kad pēc Sabiedrības vadības uzskatiem šo debitoru parādu atgūšana ir apšaubāma.

### **Uzkrājumi**

Uzkrājumi ir saistības, kas attiecas uz pārskata vai iepriekšējo gadu notikumiem un finanšu pārskatu sastādīšanas laikā pastāv liela varbūtība, ka saistību nokārtošanai būs nepieciešama saimniecisko labumu aizplūšana un summu var ticami novērtēt. Uzkrājumi tiek aplēsti pēc izdevumu pašreizējās vērtības, kas pēc novērtējuma būs nepieciešami saistību nokārtošanai.

### **Uzkrātās neizmantoto atvaļinājumu izmaksas**

Uzkrātās neizmantoto atvaļinājumu izmaksas tiek aplēstas, reizinot darbinieku vidējo dienas izpeļņu par pēdējiem sešiem mēnešiem ar pārskata perioda beigās uzkrāto neizmantoto atvaļinājuma dienu skaitu.

### **Dotācijas un finansiālais atbalsts**

Pamatlīdzekļu un citu ilgtermiņa aktīvu izveidošanai saņemtais finansiālais atbalsts tiek uzskaitīts kā nākamo periodu ienākumi, kurus pakāpeniski iekļauj ieņēmumos saņemto vai ar finansiālo atbalstu iegādāto aktīvu lietderīgās izmantošanas perioda laikā. Pārējo finansiālo atbalstu un dotācijas izdevumu segšanu attiecina uz ieņēmumiem tajā pašā periodā, kad radušies attiecīgi izdevumi un izpildīti visi būtiskie nosacījumi dotācijas saņemšanai.

### **Noma bez izpirkuma tiesībām (operatīvā noma) - Sabiedrība ir nomnieks**

Gadījumos, kad aktīvi tiek nomāti uz nomas bez izpirkuma tiesībām noteikumiem, nomas maksājumi un priekšapmaksas maksājumi par nomu tiek iekļauti peļņas vai zaudējuma aprēķinā pēc lineārās metodes nomas perioda laikā.

VAS "LATVIJAS JŪRAS ADMINISTRĀCIJA"  
NEREVIDĒTAIS STARPPERIODU FINANŠU PĀRSKATS  
par 12 mēnešu periodu līdz 2017. gada 31. decembrim

**Uzņēmuma ienākuma nodoklis**

**a) Uzņēmuma ienākuma nodoklis par pārskata periodu**

Pārskata perioda uzņēmuma ienākuma nodokļa izmaksas ir iekļautas finanšu pārskatā, pamatojoties uz vadības aprēķiniem saskaņā ar Latvijas Republikas nodokļu likumdošanu.

**b) Atliktais nodoklis**

Sakarā ar jaunā Uzņēmumu ienākuma nodokļa likuma stāšanās spēkā ar 01.01.2018., tika mainīta aplēse par atliktā nodokļa aktīva vai saistību novērtējumu. Sabiedrība nolēma pārtraukt atzīt atliktā nodokļa saistības. Atliktā nodokļa atlikušās summas, izņemot ar pārvērtēšanu saistīto atliktā nodokļa summu, 2017.gada beigās tika norakstītas peļņas vai zaudējumu aprēķinā. Ar pārvērtēšanu saistītās atliktā nodokļa summas tika norakstītas pašu kapitālā.

**Nauda un naudas ekvivalenti**

Naudas plūsmas pārskata mērķiem, nauda un naudas ekvivalenti sastāv no atlikumiem tekošo bankas kontu atlikumiem un citiem īstermiņa likvīdiem finanšu aktīviem ar termiņu līdz 90 dienām.

VAS "LATVIJAS JŪRAS ADMINISTRĀCIJA"  
NEREVIDĒTAIS STARPPERIODU FINANŠU PĀRSKATS  
par 12 mēnešu periodu līdz 2017. gada 31. decembrim

(2) Neto apgrozījums	01.01.2017.- 31.12.2017. EUR	01.01.2016.- 31.12.2016. EUR
<b>no citiem pamatdarbības veidiem</b>		
Ienākumi no maksas par navigācijas pakalpojumiem	2 893 014	3 047 288
Ienākumi no Jūrnieku reģistra pakalpojumiem un jūrnieku atestācija:	513 714	666 539
Ienākumi no Hidrogrāfijas dienesta pakalpojumiem	157 305	157 351
Ienākumi no Kuģu reģistra pakalpojumiem	157 895	141 880
Ienākumi no Kuģošanas drošības departamenta un inspekcijas pakalpojumiem	107 861	102 198
Ienākumi no Kuģu un ostu aizsardzības inspekcijas pakalpojumiem	40 095	46 516
Ienākumi no projektu saskaņošanas	1 628	1 764
	<u>3 871 512</u>	<u>4 163 536</u>
(3) Pārējie saimnieciskās darbības ieņēmumi	01.01.2017.- 31.12.2017. EUR	01.01.2016.- 31.12.2016. EUR
Ieņēmumi no ES finansēto projektu realizācijas	178 081	177 116
Ieņēmumi no ilgtermiņa ieguldījumu pārvērtēšanas rezerves samazinājuma	47 982	49 543
Ieņēmumi no komandējuma izdevumu atmaksas	34 291	35 846
Apdrošināšanas atlīdzība	462	25 732
Ieņēmumos atzītais uzkrājumu un uzkrāto saistību samazinājums	23 165	8 344
Pārējie ieņēmumi	47 929	49 891
	<u>331 910</u>	<u>346 472</u>
(4) Materiālu izmaksas	01.01.2017.- 31.12.2017. EUR	01.01.2016.- 31.12.2016. EUR
<b>a) izejvielu un palīgmateriālu izmaksas</b>		
Izejvielu un palīgmateriālu izmaksas	21 373	21 367
	<u>21 373</u>	<u>21 367</u>
(5) Personāla izmaksas	01.01.2017.- 31.12.2017. EUR	01.01.2016.- 31.12.2016. EUR
<b>a) atlīdzība par darbu</b>		
Atlīdzība par darbu	2 416 562	2 434 278
	<u>2 416 562</u>	<u>2 434 278</u>
<b>b) valsts sociālās apdrošināšanas obligātās iemaksas</b>		
Valsts sociālās apdrošināšanas obligātās iemaksas	564 613	567 361
	<u>564 613</u>	<u>567 361</u>
<b>c) pārējās sociālās nodrošināšanas izmaksas</b>		
Uzkrājumi darbinieku atlīdzības izmaksām	-	85 036
Darbinieku apdrošināšanas izmaksas	55 702	66 732
Uzkrātas saistības neizmantojamiem darbinieku atvaļinājumiem	13 352	-
Pārējās sociālās nodrošināšanas izmaksas	468	470
	<u>69 522</u>	<u>152 238</u>
<b>Personāla izmaksas, kopā</b>	<u>3 050 697</u>	<u>3 153 877</u>

VAS "LATVIJAS JŪRAS ADMINISTRĀCIJA"  
 NEREVIDĒTAIS STARPPERIODU FINANŠU PĀRSKATS  
 par 12 mēnešu periodu līdz 2017. gada 31. decembrim

(6) Vērtības samazinājuma korekcijas	01.01.2017.- 31.12.2017.	01.01.2016.- 31.12.2016.
	EUR	EUR
<b>a) pamatlīdzekļu un nemateriālo ieguldījumu vērtības samazinājuma korekcijas</b>		
Pamatlīdzekļu un nemateriālo ieguldījumu nolietojums un norakstīšana	441 793	462 242
	<u>441 793</u>	<u>462 242</u>
<b>b) apgrozāmo līdzekļu vērtības samazinājuma korekcijas, ja tās pārsniedz tādas vērtības norakstījumu summas, kuras attiecīgā sabiedrība uzskata par parastām</b>		
Apgrozāmo līdzekļu vērtības norakstīšana	2 557	5 127
	<u>2 557</u>	<u>5 127</u>
<b>Vērtības samazinājuma korekcijas, kopā</b>	<u><u>444 350</u></u>	<u><u>467 369</u></u>
(7) Pārējās saimnieciskās darbības izmaksas	01.01.2017.- 31.12.2017.	01.01.2016.- 31.12.2016.
	EUR	EUR
Dalības maksas, ieskaitot Transporta nelaimes gadījumu un incidentu izmeklēšanas biroja finansēšana	122 005	121 595
Komandējuma izdevumi	119 280	117 720
Autotransporta un peldošo līdzekļu ekspluatācijas izdevumi	103 165	99 272
Biroja izdevumi	71 478	74 091
Ēku, telpu un teritorijas uzturēšanas izdevumi	76 132	71 183
Reklāmas un reprezentācijas izdevumi	57 741	47 563
Nomas maksājumi	76 079	38 229
Neatskaitāmais priekšnodoklis	45 925	34 575
Audita un sertifikācijas izmaksas	8 790	29 855
Darbinieku kvalifikācijas paaugstināšana un apmācības izdevumi	27 036	29 031
Sakaru izdevumi	26 126	27 699
Nekustamā īpašuma nodoklis par zemi un ēkām	27 326	27 295
Apdrošināšanas maksājumi	22 722	19 123
Zaudējumi no iztrūkuma un izlaupījuma summas norakstīšanas	-	15 342
Juristu un ekspertu pakalpojumi	14 985	14 913
Darba aizsardzības izdevumi	6 610	5 150
Bezcerīgo un nedrošo parādu norakstīšana	1 361	1 225
Neto zaudējumi no valūtas kursa svārstībām un valūtas pirkšanas	45 426	14
Pārējie izdevumi	37 588	67 464
	<u><u>889 775</u></u>	<u><u>841 339</u></u>



VAS "LATVIJAS JŪRAS ADMINISTRĀCIJA"  
NEREVIDĒTAIS STARPPERIODU FINANŠU PĀRSKATS  
par 12 mēnešu periodu līdz 2017. gada 31. decembrim

**(8) Nemateriālie ieguldījumi**

	Koncesijas, patenti, licences, preču zīmes un tml. tiesības	Citi nemateriālie ieguldījumi	Avansa maksājumi par nemateriāliem ieguldījumiem	Kopā
	EUR	EUR	EUR	EUR
<b>Sākotnējā vērtība</b>				
31.12.2016.	218 247	781 012	-	999 259
Iegādāts	155 096	910	-	156 006
31.12.2017.	373 343	781 922	-	1 155 265
<b>Nolietojums</b>				
31.12.2016.	(172 616)	(555 366)	-	(727 982)
Aprēķināts	(28 993)	(110 483)	-	(139 476)
31.12.2017.	(201 609)	(665 849)	-	(867 458)
<b>Atlikusī vērtība 31.12.2016.</b>	<b>45 631</b>	<b>225 646</b>	-	<b>271 277</b>
<b>Atlikusī vērtība 31.12.2017.</b>	<b>171 734</b>	<b>116 073</b>	-	<b>287 807</b>

**(9) Pamatlīdzekļi**

	Nekustamie īpašumi			Pārējie pamatlīdzekļi			Avansa maksājumi pamatlīdzekļ u iegādei	Kopā
	Zemes gabali, ēkas un inženierbū- ves a)	Bākas un ar bākām saistīta zeme	Ilgtermiņa ieguldījumi nomātajos pamatli- dzekļos	Pārējie pamat- līdzekļi un inventārs	Peldošie līdzekļi	Pamatlīdzek ļu izveidošanas izmaksas		
	EUR	EUR	EUR	EUR	EUR	EUR	EUR	EUR
<b>Sākotnējā vērtība</b>								
31.12.2016.	2 219 156	953 044	347	2 651 947	186 298	-	-	6 010 792
Iegādāts	4 480	-	-	199 940	181	60 294	15 797	280 692
Atsavināts/norakstīts	-	-	-	(198 364)	(159)	-	-	(198 523)
Pārklasificēts starp pamatlīdzekļu posteņiem	30 057	-	-	-	34 021	(64 078)	-	-
Pārklasificēts no avansa maksājumiem	-	-	-	11 317	159	3 784	(15 260)	-
31.12.2017.	2 253 693	953 044	347	2 664 840	220 500	-	537	6 092 961
<b>Nolietojums</b>								
31.12.2016.	(56 479)	(420 030)	(170)	(2 127 550)	(25 696)	-	-	(2 629 925)
Aprēķināts	(56 917)	(16 431)	(76)	(199 743)	(29 226)	-	-	(302 393)
Atsavināts/norakstīts	-	-	-	195 675	44	-	-	195 719
31.12.2017.	(113 396)	(436 461)	(246)	(2 131 618)	(54 878)	-	-	(2 736 599)
<b>Atlikusī vērtība</b>								
31.12.2016.	<b>2 162 677</b>	<b>533 014</b>	<b>177</b>	<b>524 397</b>	<b>160 602</b>	-	-	<b>3 380 867</b>
<b>Atlikusī vērtība</b>								
31.12.2017.	<b>2 140 297</b>	<b>516 583</b>	<b>101</b>	<b>533 222</b>	<b>165 622</b>	-	<b>537</b>	<b>3 356 362</b>

VAS "LATVIJAS JŪRAS ADMINISTRĀCIJA"  
NEREVIDĒTAIS STARPPERIODU FINANŠU PĀRSKATS  
par 12 mēnešu periodu līdz 2017. gada 31. decembrim

(10) Pārējie aizdevumi un citi ilgtermiņa debitori	31.12.2017. EUR	31.12.2016. EUR	31.12.2015. EUR
Operatīvā līzīga līgumu pirmie maksājumi, ilgtermiņa daļa	18 303	27 847	50 783
	<u>18 303</u>	<u>27 847</u>	<u>50 783</u>
(11) Izejvielas, pamatmateriāli un palīgmateriāli	31.12.2017. EUR	31.12.2016. EUR	31.12.2015. EUR
Materiāli	20 939	39 399	41 308
Degviela	2 256	2 050	2 111
Rezerves daļas	572	1 313	-
	<u>23 767</u>	<u>42 762</u>	<u>43 419</u>
(12) Pircēju un pasūtītāju parādi	31.12.2017. EUR	31.12.2016. EUR	31.12.2015. EUR
Pircēju un pasūtītāju parādu uzskaites vērtība	200 040	292 255	264 643
(Uzkrājumi sliktiem un šaubīgiem parādiem)	(11 177)	(11 656)	(12 946)
	<u>188 863</u>	<u>280 599</u>	<u>251 697</u>
Šaubīgajiem debitoru parādiem izveidoti speciālie uzkrājumi 100% apmērā no to pamatsummas. Par pircēju un pasūtītāju parādiem procenti netiek aprēķināti, un parasti tie atmaksājami 45 dienu laikā.			
(13) Citi debitori	31.12.2017. EUR	31.12.2016. EUR	31.12.2015. EUR
PVN pārmaksa	2 462	1 359	-
Pārējie debitori	4 566	5 499	13 647
	<u>7 028</u>	<u>6 858</u>	<u>13 647</u>
(14) Nākamo periodu izmaksas	31.12.2017. EUR	31.12.2016. EUR	31.12.2015. EUR
Sakaru, datu bāzes un citi IT pakalpojumi	38 482	19 526	34 090
Iemaksas starptautiskās organizācijās	16 007	15 546	15 137
Transportlīdzekļu apdrošināšana	13 449	11 105	7 818
Operatīvā līzīga līguma pirmie maksājumi, īstermiņa daļa (sk. 11.pielikumu)	9 544	9 544	12 998
Peldošo līdzekļu apdrošināšana	3 295	3 295	3 308
Komandējuma izdevumi	2 240	3 076	1 951
Laikraksti un žurnāli	2 949	2 452	3 740
Nekustamā īpašuma apdrošināšana	658	643	586
Darbinieku apdrošināšana	-	-	18 001
Darbinieku kvalifikācijas paaugstināšana	12 647	-	-
Pārējie izdevumi	1 367	1 900	1 126
	<u>100 638</u>	<u>67 087</u>	<u>98 755</u>

**VAS "LATVIJAS JŪRAS ADMINISTRĀCIJA"**  
**NEREVIDĒTAIS STARPPERIODU FINANŠU PĀRSKATS**  
 par 12 mēnešu periodu līdz 2017. gada 31. decembrim

<b>(15) Uzkrātie ieņēmumi</b>	<b>31.12.2017.</b>	<b>31.12.2016.</b>	<b>31.12.2015.</b>
	<b>EUR</b>	<b>EUR</b>	<b>EUR</b>
Uzkrātie ieņēmumi ES projektiem	3 708	96 452	-
Citi uzkrātie ieņēmumi	18 010	23 018	28 489
	<u><b>21 718</b></u>	<u><b>119 470</b></u>	<u><b>28 489</b></u>
<b>(16) Naudas līdzekļi kasē un bankā</b>	<b>31.12.2017.</b>	<b>31.12.2016.</b>	<b>31.12.2015.</b>
	<b>EUR</b>	<b>EUR</b>	<b>EUR</b>
Naudas līdzekļi bankas norēķinu kontos	927 789	1 215 249	998 594
	<u><b>927 789</b></u>	<u><b>1 215 249</b></u>	<u><b>998 594</b></u>
<b>(17) Uzkrājumi</b>		<b>Citi uzkrājumi</b>	<b>Kopā</b>
		<b>EUR</b>	<b>EUR</b>
<b>31.12.2015.</b>		-	-
Palielinājums		23 000	23 000
Samazinājums		-	-
<b>31.12.2016.</b>		<u><b>23 000</b></u>	<u><b>23 000</b></u>
Palielinājums		-	-
Samazinājums		(23 000)	(23 000)
<b>31.12.2017.</b>		<u><b>-</b></u>	<u><b>-</b></u>
<b>(18) Parādi piegādātājiem un darbuņēmējiem</b>	<b>31.12.2017.</b>	<b>31.12.2016.</b>	<b>31.12.2015.</b>
	<b>EUR</b>	<b>EUR</b>	<b>EUR</b>
Parāds par pamatlīdzekļiem un nemateriāliem ieguldījumiem	-	6 602	-
Parāds par degvielu	3 881	4 069	3 786
Parāds par komunālajiem pakalpojumiem	2 563	2 090	2 245
Parāds par sakaru pakalpojumiem	-	316	528
Operatīvā līzīngā maksājumi	715	715	936
Pārējie parādi	5 051	4 337	3 771
	<u><b>12 210</b></u>	<u><b>18 129</b></u>	<u><b>11 266</b></u>
<b>(19) Nodokļi un sociālās nodrošināšanas maksājumi</b>	<b>31.12.2017.</b>	<b>31.12.2016.</b>	<b>31.12.2015.</b>
	<b>EUR</b>	<b>EUR</b>	<b>EUR</b>
Valsts sociālās apdrošināšanas obligātās iemaksas	69 358	75 323	59 969
Iedzīvotāju ienākuma nodoklis	39 143	42 643	35 300
Dabas resursu nodoklis	49	38	32
Pievienotās vērtības nodoklis	-	-	374
Uzņēmējdarbības riska valsts nodeva	27	27	28
	<u><b>108 577</b></u>	<u><b>118 031</b></u>	<u><b>95 703</b></u>

VAS "LATVIJAS JŪRAS ADMINISTRĀCIJA"  
 NEREVIDĒTAIS STARPPERIODU FINANŠU PĀRSKATS  
 par 12 mēnešu periodu līdz 2017. gada 31. decembrim

(20) Pārējie kreditori	31.12.2017. EUR	31.12.2016. EUR	31.12.2015. EUR
Norēķini par darba samaksu	115 301	105 986	107 079
Norēķini par kļūdaini pārskaitītām summām	1 889	2 201	2 998
Pārējie kreditori	59	-	40
Parāds norēķinu personām	20	43	21
	<u>117 269</u>	<u>108 230</u>	<u>110 138</u>
<b>(21) Nākamo periodu ieņēmumi</b>	<b>31.12.2017. EUR</b>	<b>31.12.2016. EUR</b>	<b>31.12.2015. EUR</b>
<b>Ilgtermiņa daļa</b>			
PHARE finansējums	10 544	10 966	11 388
KPFI finansējums	2 837	6 242	9 647
Citu Eiropas Savienības projektu finansējums	46 215	17 176	-
	<u>59 596</u>	<u>34 384</u>	<u>21 035</u>
<b>Īstermiņa daļa</b>			
PHARE finansējums	422	422	422
KPFI finansējums	3 405	3 405	3 405
Citu Eiropas Savienības projektu finansējums	24 066	150 937	15 319
	<u>27 893</u>	<u>154 764</u>	<u>19 146</u>
<b>(22) Uzkrātās saistības</b>	<b>31.12.2017. EUR</b>	<b>31.12.2016. EUR</b>	<b>31.12.2015. EUR</b>
Uzkrātās neizmantoto atvaļinājumu izmaksas	133 911	120 559	128 573
Uzkrātās darbinieku atlīdzības izmaksas	-	85 036	187 333
Pārējās uzkrātās saistības	9 976	9 756	10 845
	<u>143 887</u>	<u>215 351</u>	<u>326 751</u>

VAS "LATVIJAS JŪRAS ADMINISTRĀCIJA"  
NEREVIDĒTAIS STARPPERIODU FINANŠU PĀRSKATS  
par 12 mēnešu periodu līdz 2017. gada 31. decembrim

**(23) Finanšu riska vadība**

Finanšu riski, kas saistīti ar Sabiedrības finanšu instrumentiem, galvenokārt, ir valūtas risks, procentu likmju risks, likviditātes risks un kredītrisks. Sabiedrības vadība cenšas minimizēt potenciālo finanšu risku negatīvo ietekmi uz Sabiedrības finansiālo stāvokli. Sabiedrība neizmanto atvasinātus finanšu instrumentus finanšu riska vadībai.

**Tirgus risks - Valūtas risks**

Sabiedrība ir pakļauta valūtas kursu svārstības riskam galvenokārt saistībā ar tā pircēju parādiem USD un GBP valūtā. Sabiedrībai nav būtiskas atvērtās valūtas pozīcijas pārskata perioda beigās.

**Tirgus risks - Procentu likmju risks**

Sabiedrība ir pakļauta procentu likmju riskam galvenokārt saistībā ar tā operatīvā līzīngā līgumiem ar mainīgu procentu likmi.

**Kredītrisks**

Sabiedrība pakļauta kredītriskam saistībā ar tās pircēju un pasūtītāju parādiem, citu debitoru parādiem, naudu un tās ekvivalentiem. Sabiedrība kontrolē savu kredītrisku, pastāvīgi izvērtējot klientu parādu atmaksas vēsturi un nosakot kredītēšanas nosacījumus katram klientam atsevišķi. Bez tam Sabiedrība nepārtraukti uzrauga debitoru parādu atlikumus, lai mazinātu neatgūstamo parādu rašanās iespēju.

Sabiedrībai nav nozīmīgu kredītriska koncentrāciju attiecībā uz kādu vienu darījumu partneri vai līdzīgam raksturojumam atbilstošu darījumu partneru grupu.

**Likviditātes risks**

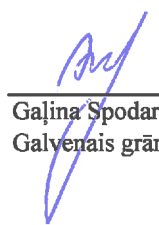
Sabiedrība kontrolē savu likviditātes risku, uzturot atbilstošu naudas un naudas ekvivalentu daudzumu.

**(24) Notikumi pēc pārskata perioda beigām**

Laika periodā kopš pārskata perioda pēdējās dienas līdz finanšu pārskatu parakstīšanas dienai, nav bijuši notikumi, kas būtiski ietekmētu Sabiedrības finansiālo stāvokli uz 2017. gada 31. decembri.

  
\_\_\_\_\_  
Jānis Krastiņš  
Valdes priekšsēdētājs

  
\_\_\_\_\_  
Artūrs Brokovskis-Vaivods  
Valdes loceklis

  
\_\_\_\_\_  
Gaļina Spodareva  
Galvenais grāmatvedis

Rīgā, 2018. gada 15. februāris